Ирина Тушева

Школьникам о грамматике английского языка

Ирина Тушева

Школьникам о грамматике английского языка

Москва
ЦЕНТРПОЛИГРАФ
2004

ББК 81.2Англ
Т92

Охраняется Законом РФ об авторском праве.
Воспроизведение всей книги или любой ее части
воспрещается без письменного разрешения издателя.
Любые попытки нарушения закона
будут преследоваться в судебном порядке.

Оформление художника И.А. Озерова

Тушева И.И.
Т92 Школьникам о грамматике английского языка. — М.: ЗАО Центрполиграф, 2004. — 143 с.

ISBN 5-9524-1175-4

Книга содержит наиболее важные разделы морфологии и синтаксиса, а также исторический обзор, отражающий развитие грамматических категорий. Для лингвистических терминов приводятся соответствия в английском языке. Пособие предназначено для широкого круга лиц, изучающих английский язык. Может быть использовано в качестве грамматического справочника.

ББК 81.2Англ

ISBN 5-9524-1175-4

© Художественное оформление, ЗАО «Центрполиграф», 2004
© ЗАО «Центрполиграф», 2004

ВВЕДЕНИЕ

Английский звучит повсюду. В аэропорту и в отеле, на конференции и на молодежном фестивале, на дипломатическом приеме и на улице, — везде, где встречаются люди из разных стран, языком общения чаще всего становится английский. Этот язык является родным для более чем 400 миллионов человек, примерно столько же используют его в качестве второго языка. А еще это язык современных технических коммуникаций: от авиалиний до электронной почты.

В Великобритании, США, Ирландии, Канаде, Австралии, Новой Зеландии, а также во многих странах Африки и на множестве островов Индийского, Атлантического и Тихого океанов английский язык является официальным. В разных версиях языка, таких, как американский английский, канадский английский и др., есть различия, но они не настолько сильны. Новозеландец без труда поймет канадца, а американец — австралийца.

Многие племена и народы внесли свой вклад в зарождение и формирование английского языка. Его жизнь стала своеобразным зеркалом истории островов, которые мы сейчас называем Британскими.

В 55-м и 54 годах до н. э. территория Британии подвергалась нападению римлян под предводительством Юлия Цезаря, а еще через 100 лет она была порабощена императором Клавдием и стала провинцией Римской империи. На диалекты местных племен оказал влияние латинский язык (точнее, народная латынь — latina vulgata — язык

римских солдат и простолюдинов). Только в начале V века римляне покинули заморские колонии. В V же веке на территорию Британии, где в то время жили кельты и частично римляне, вторглись три германских племени: англы, саксы и юты. В результате этого вторжения в языке большей части страны от кельтского и латинского осталось очень мало. Лишь на пограничных территориях (Корнуолл, Уэльс, Ирландия, Горная Шотландия), остававшихся не захваченными, сохранились существовавшие там кельтские языки: валлийский и галльский. Некоторые кельтские племена переселились в Шотландию, другие — через пролив Ла-Манш — в Бретань, остальные слились с англосаксами. С этого времени принято отсчитывать историю английского языка.

Латынь возобновила свое влияние в VI веке, теперь уже не как язык завоевателей, а как язык церкви: на острова пришло христианство. Язык периода с VII по XI век принято называть древнеанглийским. Он существенно отличался от современного английского языка: так, существительные, прилагательные и местоимения склонялись по четырем падежам, по-иному выглядела система спряжения глаголов, имевшая четко выраженные личные окончания, аналогично тому, как это представлено в русском языке. А так как грамматические отношения можно было выразить окончаниями, порядок слов в предложении не был таким строгим, как сейчас.

К концу IX века большую часть Англии захватили скандинавы. В 1016 году датчане захватили всю территорию Англии и продержались там четверть века. Их язык оказал влияние не только на лексику древнеанглийского языка, но и на его грамматику. В 1066 году Вильгельм Завоеватель, предводитель норманнов, переправившихся через Ла-Манш, стал полновластным хозяином Англии. Скандинавы по происхождению, норманны прожили долгое время во Франции и привезли с собой французские обычаи, моды и язык. Норманнский диалект французского языка стал государственным языком, а также языком аристократии на протяжении двух веков. По-английски гово-

рил только простой народ: слуги, ремесленники, фермеры. В одной и той же стране, таким образом, аристократ и простолюдин говорили на разных языках. Кстати, такое когда-то было и в России. Помните Татьяну Ларину: «Она по-русски плохо знала, журналов наших не читала...»? И величайшему русскому поэту это казалось очаровательным: «Как уст румяных без улыбки, без грамматической ошибки я русской речи не люблю...»

Впрочем, вернемся на Британские острова. В 1362 г. король Эдуард III произнес свою тронную речь по-английски. Это уже был язык, существенно изменившийся под воздействием языка захватчиков. До сих пор в английском можно найти множество синонимов, появившихся в результате того, что в давние времена на нем говорили и саксонские крестьяне, и их норманнские хозяева. Так, названия домашнего скота являются германскими по происхождению (cow — корова, calf — теленок, sheep — овца, swine — свинья), а названия приготовленного мяса взяты из французского (beef — говядина, veal — телятина, mutton — баранина, pork — свинина). Однако, несмотря на все изменения и влияния, ядро языка оставалось англо-саксонским, и в чосеровском XIV веке английский выдвинулся как литературный язык, как язык права и школы.

В 1477 году появилась первая печатная книга на английском языке. Книгопечатание закрепило орфографию и у множества слов узаконило такое написание, которое значительно отличается от их произношения. Это составляет значительную трудность при изучении английского языка, даже поговорка такая появилась: «Пишется «Манчестер» — читается «Ливерпуль».

С крахом феодализма политическая власть сосредоточилась в Лондоне, поэтому среди диалектов лондонский стал господствующим.

Когда Британию стали покидать первые эмигранты, их язык стал развиваться по-своему, в чем-то сохраняясь, а в чем-то существенно изменяясь. Развитие языка не прекращается и в наше время.

Слово «грамматика» употребляется в двух основных значениях:

1) правила построения слов и предложений, присущих данному языку; в этом значении грамматика означает то же самое, что и грамматический строй языка;

2) теоретическая наука, обобщающая знания о грамматическом строе языка.

Грамматика — наука о языке, т. е. один из разделов языкознания (лингвистики). Другими разделами языкознания являются, например, фонетика, стилистика, лексикология и др.

Грамматика подразделяется на морфологию и синтаксис:

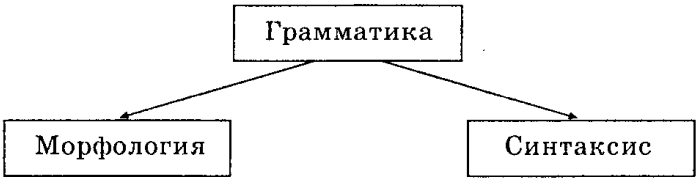

Морфология — раздел языкознания, изучающий строение и изменение слов.

Синтаксис — раздел языкознания, изучающий соединение слов в сочетания и предложения.

Введем еще два понятия: грамматическое значение и грамматическая категория. Рассмотрим некоторые слова. Слово «cat» означает животное, слово «house» оз-

начает строение и т. д. Это их лексические значения. Для каждого слова оно свое. Но можно целый класс слов объединить по некоторому обобщенному значению. Например, можно выделить такое обобщенное значение: то, что существует самостоятельно. Можно выделить признаки, процессы и т. д. Грамматическое значение принадлежит целому классу слов или словесных форм. Грамматическое значение реально, оно связано с действительностью посредством лексического значения.

Грамматическое значение может выражаться с помощью:

— аффиксов (суффиксов и приставок): ten — tenth. Грамматическое значение очередности выражено суффиксом;

— служебных слов (предлогов, союзов, артиклей): a book. Грамматическое значение неопределенности выражено артиклем;

— порядка слов: Cats catch mice. Грамматическое значение исполнителя действия и объекта, на которое действие направлено, выражено порядком слов;

— словесного ударения: prEsent — presEnt. Грамматические значения предмета и действия различаются с помощью ударения;

— синтаксических связей, сочетаемости со словами определенных разрядов и форм: Name the letter! Позиция слова «name» в предложении определяет, что это слово означает действие, причем в повелительном наклонении.

Итак, мы рассмотрели средства выражения грамматических значений. Если бы не было определенных реально существующих в языке средств выражения, то нельзя было бы передать грамматическое значение. Они выступают в неразрывном единстве. Такое единство грамматического значения и средств его выражения называется грамматической категорией. Существует, например, грамматическая категория рода, грамматическая категория части речи, грамматическая категория предложения и т. д.

Грамматические категории отвлеченны, абстрактны, они обобщают многие слова, выделяя в них одинаковые смысловые и формальные стороны и признаки. Можно выделить четыре основных типа грамматических категорий:

1) грамматические категории слов объединяют и отождествляют по какому-то общему признаку большие классы слов. Сюда относятся грамматические категории частей речи, рода, качественности, относительности прилагательных и т. д.;

2) грамматические категории словесных форм объединяют и отождествляют по какому-то общему признаку большие классы словесных форм, т. е. тех видоизменений слова, которые известны как формы времени, числа, лица;

3) грамматические категории словесных позиций объединяют и отождествляют по какому-то общему признаку полнозначные слова, занимающие одно и то же место в высказывании (подлежащее, сказуемое, вводность, обособление);

4) грамматические категории словесных конструкций объединяют и отождествляют по какому-то общему признаку различные высказывания. Таким общим признаком являются повторяющиеся стандартные схемы высказываний (предложение).

Теперь, введя понятие грамматической категории, мы можем дать следующие определения:

Грамматика (грамматический строй языка) — система присущих языку грамматических категорий.

Морфология языка — совокупность и система присущих языку грамматических категорий слов и словесных форм.

Синтаксис языка — система присущих языку грамматических категорий словесных позиций и словесных конструкций.

МОРФОЛОГИЯ

ЧАСТИ РЕЧИ (THE PARTS OF SPEECH)

Части речи — большие классы слов в языке, объединенных общностью грамматического значения и его формальных показателей. Слова относятся к той или иной части речи на основании ряда признаков:

1) значения (семантический признак);

2) функции слова в предложении (синтаксический признак);

3) форм словообразования (морфологический признак);

4) форм словоизменения.

Так как английский язык является аналитическим, т. е. отношения между словами выражаются не формами самих слов, а служебными словами при знаменательных словах, порядком слов, то формы словообразования и словоизменения очень часто не являются признаками, отличающими одну часть речи от другой. Многие английские слова не имеют характерных суффиксов, указывающих на их принадлежность к той или иной части речи, а количество грамматических окончаний крайне ограниченно.

Части речи подразделяются на две группы:

1) знаменательные (самостоятельные, полнозначные) — notional parts of speech (lexical words);

2) служебные — form words (structural words, function words).

Знаменательные части речи обладают самостоятельным лексическим значением, выполняют номинативную функцию, т. е. служат названиями предметов, признаков, действий и т. д. и могут являться членами предложения. Служебные слова не обладают номинативной функцией, используются для соединения слов и частей предложения.

К самостоятельным частям речи относятся: существительное, прилагательное, числительное, местоимение, глагол и наречие. Они обозначают предметы, их свойства, действия и т. п. К служебным частям речи относятся предлоги, союзы, частицы, модальные слова, междометия, артикли. Они показывают различные отношения между членами предложения или предложениями, но сами не служат членами предложения.

Междометия (interjections, inserts): hm, hm; ugh; yeah и т. д. не являются органично вплетенными в синтаксическую структуру, они сохраняют до некоторой степени свою изолированность, что на письме часто отражается знаками пунктуации, а в устной речи — прерыванием плавной интонации.

Множество частей речи можно представить в виде схемы:

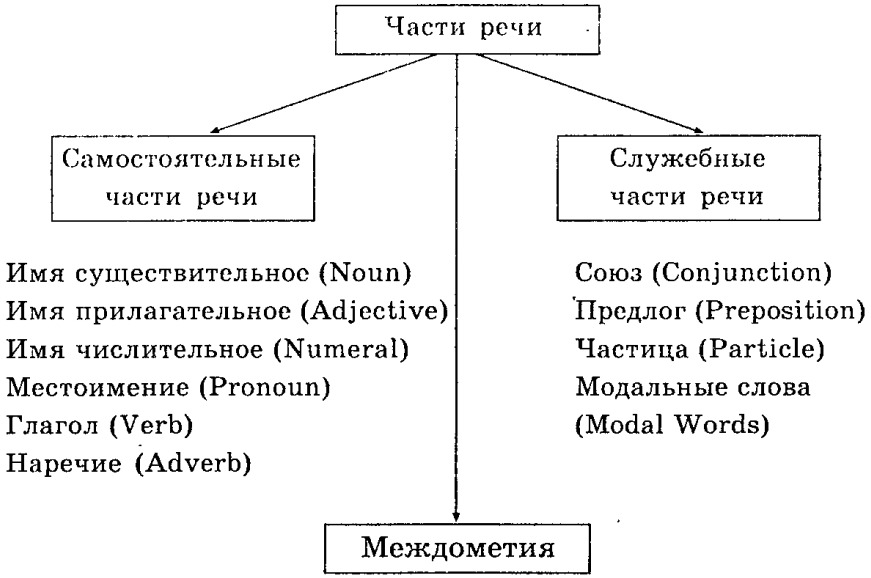

ИМЯ СУЩЕСТВИТЕЛЬНОЕ (THE NOUN)

Общие сведения

Семантический признак

Имя существительное — это часть речи, характеризующаяся значением предметности и отвечающая на вопрос: who is this? (кто это?) или what is this? (что это?). Например: who is this? (кто это?) — a student, an engineer; what is this? (что это?) — a table, a computer, information.

Морфологические признаки

Имена существительные изменяются по числам и падежам: one rose, two roses, Ann's rose. Однако многие существительные являются неисчисляемыми и не изменяются по числам: money, admiration.

Имена существительные имеют два числа — единственное и множественное: a map (ед. ч.) — карта, maps (мн. ч.) — карты; cat (ед. ч.) — кошка, cats (мн. ч.) — кошки.

Имена существительные имеют два падежа — общий и притяжательный: writer (общий падеж), writer's (притяжательный падеж); mother (общий падеж), mother's (притяжательный падеж).

Род имен существительных в английском языке определяется не формой слова, а его значением.

Имена существительные, обозначающие одушевленные предметы, бывают мужского и женского рода, в зависимости от обозначаемого ими пола: a boy (мужской род), a girl (женский род).

Имена существительные, обозначающие неодушевленные предметы, относятся к среднему роду: a pencil, snow, milk.

Имена существительные бывают простые и производные.

К простым именам существительным относятся существительные, не имеющие в своем составе ни префиксов, ни суффиксов: boat, pen, water.

К производным именам существительным относятся существительные, имеющие в своем составе суффиксы или префиксы или одновременно и те и другие: fitness, childhood, safety.

К наиболее характерным суффиксам производных существительных относятся:

-er:	teacher, writer, producer
-ment:	agreement, settlement
-ness:	kindness, weakness
-ion:	collection, connection
-dom:	wisdom, freedom
-hood:	childhood, neighbourhood
-ship:	friendship

Существительные почти не имеют характерных префиксов. Префиксы существительных в основном совпадают с префиксами глаголов и прилагательных, так как они встречаются главным образом у существительных, образованных от этих частей речи: disarmament, inequality.

Некоторые имена существительные являются составными и образуются из двух слов, составляющих одно понятие: bridgehead, bombshell. Некоторые составные существительные образуются из двух слов с предлогом между ними: brother-in-law, clothes-line.

Синтаксические признаки

Имена существительные обычно сопровождаются артиклями и часто сочетаются с предлогами: a sofa, the sofa, on the sofa.

С помощью артиклей выражается противопоставление определенной и неопределенной форм существительных.

Имена существительные могут употребляться в предложении в функции:

1) подлежащего:

The cat is playing in the yard.

2) именной части составного сказуемого:

He is a student.

3) дополнения (прямого, беспредложного косвенного и предложного косвенного):

Tom received a letter.

4) определения:

It's the staff's room.

5) обстоятельства:

There is a school in the street.

Типы существительных могут быть представлены следующей таблицей:

	Нарицательные исчисляемые		Нарицательные неисчисляемые		Собственные
	Неопред.	Опред.	Неопред.	Опред.	
Ед. число	a map	the map	water	the water	Tom
Мн. число	maps	the maps	—	—	—

Исторический обзор

В отличие от современного английского языка, в древнеанглийском языке существительное имело грамматическую категорию рода, числа, при этом оно изменялось по четырем падежам (именительный, родительный, дательный и винительный). В это время существовало несколько типов склонения. В зависимости от того, к какому склонению относилось то или иное существительное, в форме каждого падежа единственного или множественного числа оно имело свое

окончание. Принцип изменения по падежам и числам был примерно таким же, как в современном русском языке. С той поры до настоящего времени только некоторым существительным удалось сохранить в неизменном виде форму образования множественного числа, отличающуюся от большинства (children, sheep и т. д.). В XIII веке окончания постепенно нивелируются: почти все неударные гласные в окончании переходят в i или e. Наряду с этим появляется тенденция к отпадению окончаний. Существительное теряет родовые окончания и значительное число падежных форм. Вместо разветвленной системы склонений древнеанглийского языка теперь остаются только два склонения: сильное и слабое. Существительные сильного склонения имели две падежные формы: именительного и родительного падежей, да и то различались они только в единственном числе. В окончании множественного числа закрепилась буква s, точнее, окончанием множественного числа было -es. Существительные слабого склонения не имели падежных форм, а множественное число образовывали с помощью окончания -en. Утратив окончания, существительное приобрело артикль. С самого начала оба артикля употребляются перед существительными в тех же самых функциях, что и сейчас.

В XVII—XVIII веках буква e в окончаниях множественного числа существительных отпала.

Существительные собственные и нарицательные

Имена существительные делятся на собственные (proper nouns) и нарицательные (common nouns). Собственные имена существительные представляют собой названия предметов, единственных в своем роде: Moscow, London. К собственным именам существительным относятся:

— личные имена (Susan);

— географические названия (Moscow);

— названия некоторых объектов и промышленных изделий (Chevrolet);

— организации (the British Library).

Собственные имена существительные пишутся с прописной буквы. Если собственное имя существительное представляет собой сочетание нескольких слов, то все слова, за исключением артиклей, предлогов и союзов, пишутся с прописной буквы: the Atlantic Ocean.

Написание с заглавной буквы используется в английском языке существенно чаще, чем в русском. С заглавной буквы пишутся:

— личные имена (Kate);

— географические названия (Madrid);

— названия промышленных изделий (Chevrolet);

— названия праздников, месяцев, дней недели (Christmas, May);

— наименования религий, последователей отдельных религий, некоторых религиозных понятий (Christianity, a Christian, God, Heaven);

— наименование членов семьи при обращении (в этом случае написание с заглавной буквы не является обязательным) (Mother, Father);

— наименование лиц или организаций, единственных в своем роде (the President);

— наименования публичных зданий, организаций, законов и т. д. (the University of Oxford);

— названия политических партий и членов политических партий (the Democrats);

— названия национальностей и языков (Russian, English);

— существительные, образованные от других собственных существительных (a Londoner).

Некоторым собственным именам существительным неизменно предшествует определенный артикль (the Volga, the Pacific).

Нарицательные имена существительные представляют собой общее название для всех однородных предметов: a girl, a town, a yard, a pool.

К нарицательным именам существительным относятся:

1) имена существительные, обозначающие отдельные предметы (a book, books), а также имена существительные собирательные, представляющие собой названия групп лиц или животных, рассматриваемых как одно целое (a family, families, a party, parties);

2) имена существительные, обозначающие различные вещества (существительные вещественные — material nouns): milk, coffee, flour.

3) имена существительные, обозначающие признаки, действия, состояния, чувства, явления. Сюда же относятся названия наук, искусств и т.п. (существительные отвлеченные — abstract nouns): linguistics, music, affection, summer.

Иногда имена собственные подчиняются тем же правилам, что и нарицательные. Это происходит в следующих случаях:

— если называются члены данной семьи: I have met the Browns;

— при передаче идеи похожести на какую-либо известную личность или персонаж: a Napoleon;

— в названиях изделий определенной фирмы, произведений автора: He has bought a Picasso.

Существительные конкретные и абстрактные

Имена существительные можно подразделить на конкретные, обозначающие предметы или вещества, и абстрактные, обозначающие отвлеченные понятия, такие, как события, состояния, качества, временные периоды и т. д.

Примеры конкретных существительных: water, bread, cat, square.

Примеры абстрактных существительных: information, joy, enthusiasm, breath.

Конкретные и абстрактные существительные различаются только семантически, в речи они функционируют практически одинаково. Как среди конкретных, так и среди абстрактных существительных встречаются как существительные, изменяемые по числам (table — tables, event — events), так и не изменяемые по числам (water, information). И те, и другие могут быть как собственными (America, Christmas), так и нарицательными (dog, affection).

Некоторые существительные преодолевают преграду, разделяющую множества конкретных и абстрактных существительных. Так, например, существительное thing относится к физическому объекту (вещь, предмет), но в то же время используется и для обозначения абстрактных понятий: do the right thing, that's a terrible thing to say.

Исчисляемые и неисчисляемые существительные

Существительные подразделяются на исчисляемые и неисчисляемые.

Исчисляемыми существительными (countable) являются названия предметов или явлений, которые можно пересчитать: one card, two cards; one event, two events. Они могут употребляться как в единственном, так и во множественном числе.

Неисчисляемыми существительными (uncountable) являются названия того, что нельзя сосчитать. Это могут быть предметы материальной действительности (fruit, furniture), вещества (milk, juice) или абстрактные понятия (admiration).

Следует отметить, что категория исчисляемости отражает скорее видение мира, отраженное в данном языке, чем непосредственно реальный мир. Так, фрукты представляют собой множество отдельных предметов,

тем не менее существительное fruit является в английском языке неисчисляемым.

Неисчисляемые существительные обычно употребляются только в единственном числе: water, growth.

Переход неисчисляемых существительных в разряд исчисляемых

Некоторые существительные могут являться, в зависимости от контекста, как исчисляемыми, так и неисчисляемыми.

Если существительное вещественное употребляется для обозначения предмета, изготовленного из данного вещества, оно переходит в разряд исчисляемых:

There are two bricks in front of the door. / Is the house made of brick?

Существительные вещественные могут употребляться для обозначения разных сортов и видов вещества, тогда они переходят в исчисляемые существительные:

Would you like some tea? / Two teas, please (two cups of tea).

Существительные отвлеченные переходят в исчисляемые существительные, когда их значение конкретизируется:

Power of speech. / He made a speech.

Одушевленные и неодушевленные существительные

Одушевленными являются существительные, служащие наименованием живых существ (animate nouns).

Неодушевленными являются существительные, служащие наименованием предметов, явлений, отвлеченных понятий (inanimate nouns).

Подразделение существительных на одушевленные и неодушевленные для английского языка менее актуально, чем для русского. Если в русском языке есть раз-

ница в склонении этих классов существительных, то отсутствие разветвленной системы падежей снижает значимость такого подразделения для английского языка. При замене существительного личным местоимением следует учитывать, что местоимения he и she в английском языке применимы только по отношению к людям. Существительное, обозначающее животное, обычно заменяется местоимением it, так же как и существительное, обозначающее неживой предмет.

Особые классы исчисляемых нарицательных существительных

Среди исчисляемых нарицательных существительных можно выделить особые классы: существительные собирательные (collective nouns), существительные, обозначающие единицу измерения (unit nouns), существительные со значением количества (quantifying nouns) и существительные со значением вида (species nouns).

Собирательные существительные — это существительные в форме единственного числа, обозначающие совокупность одинаковых лиц или предметов в качестве одного неделимого целого, которое нельзя определить количественными числительными: family, team, audience.

Эти существительные подчиняются тем же самым правилам, что и обычные исчисляемые существительные: они изменяются по числам и могут быть определенными или неопределенными: a family / the family.

К собирательным существительным относятся также некоторые имена собственные, представляющие собой названия организаций: the UN, Parliament.

Можно выделить ряд собирательных существительных, за которыми следует предлог of и существительное во множественном числе, называющее, из кого состоит группа. Это такие существительные, как set, group. Они называются of-collectives.

Примеры употребления таких собирательных существительных:

batch of cakes, cards
bunch of grapes, bananas
clump of trees
crowd of spectators
flock of birds, children
gang of bandits
group of buildings, students
herd of deer
host of stars, facts
pack of dogs
series of events, tests
set of books, characteristics
shoal of fish
swarm of bees, possibilities
troop of monkeys

Существительные, обозначающие единицу измерения (the Unit Nouns)

Существительные неисчисляемые не могут изменяться по числам, для обозначения их количества не могут использоваться числительные. Если надо уточнить, о каком количестве вещества идет речь, на помощь приходят специальные слова, служащие своего рода единицами измерения.

Вообще говоря, нельзя сказать two waters, но можно — two glasses of water.

Помимо общепринятых единиц измерения, таких, как pound, barrel, к таким существительным относятся, например, piece, loaf.

С помощью существительных данного класса можно также уточнить меру наличия чего-либо, выраженного абстрактным существительным, — act of vandalism. С помощью таких существительных можно из общей массы выделить отдельную часть.

Примеры употребления:

act of kindness, courage
bit of sugar, fun, luck
chip of ice
chunk of time, chocolate
game of chess, golf
rasher of bacon
scrap of paper, information
sheet of paper
slice of ham, pie
sliver of light

grain of corn, sense
item of information
loaf of bread
lump of cheese
piece of advice, evidence
pair of glasses
speck of paint
sprinkling of sunshine
strip of tissue
trace of remorse
whit of concern

Unit noun может рассматриваться как частный случай по отношению к quantifying noun — существительному, обозначающему количество. Различия между этими двумя понятиями достаточно размыты. Следует принять к сведению, что данные термины используются в британской литературе.

Внутри множества существительных, обозначающих количество, выделяют следующие группы:

— названия емкостей (nouns denoting type of container): cup of tea;

— названия формы (nouns denoting shape): pile of rubbish;

— стандартные единицы измерительных систем (standardized measure terms): ton of ore;

— существительные множественного числа, обозначающие число (plural numerals): hundreds of times;

— существительные, обозначающие большие количества (nouns denoting large quantities): a mass of stuff, masses of people;

— существительные, оканчивающиеся на -ful (nouns ending in -ful): handful of sand;

— существительные pair, couple: pair of glasses, couple of examples.

Существительные со значением вида (the Species Nouns)

К существительным, обозначающим вид, тип, класс, относятся такие существительные, как class, kind, sort, species, type.

Review:

— The major types of noun can be categorized in two ways: countable v. uncountable nouns, and common v. proper nouns.

— Countable nouns have singular and plural number; uncountable nouns do not.

— Common nouns refer to classes, while proper nouns refer to individuals.

— Some nouns can switch between countable and uncountable, and some can switch between common and proper.

— There are also special types of package noun: collective noun, unit noun, quantifying noun and species noun.

— These special noun types are often followed by **of**.

Число (the Number)

Число — это лексико-грамматическая категория имен существительных, находящая свое выражение в противопоставлении соотносительных форм единственного и множественного числа.

Единственное число (singular) — форма числа, обозначающая один предмет в ряду однородных предметов: a ruler, the desk. Множественное число (plural) — форма числа, обозначающая множество однородных предметов: rulers, the desks.

Большинство существительных образуют форму множественного числа при помощи окончания -s, которое произносится как [z] после звонких согласных и как [s] после глухих согласных: table — tables[z], book — books[s].

Имена существительные, оканчивающиеся в единственном числе на шипящий или свистящий звук, обозначаемый на письме: -ss, -x, -sh, -ch, образуют множественное число при помощи окончания -es: box — boxes, match — matches, dish — dishes.

Если существительное оканчивается на букву y, которой предшествует согласный, то при образовании множественного числа y меняется на i и добавляется окончание -es: story — stories, fly — flies. Если же букве y предшествует гласный, то форма множественного числа образуется по общему правилу: boy — boys, essay — essays.

Существительные, оканчивающиеся на -o:

— Образуют форму множественного числа путем прибавления окончания -es следующие существительные на -o: buffalo, cargo, echo, hero, mango, mosquito, motto, negro, potato, tomato, tornado, torpedo, veto, volcano.

— Образуют форму множественного числа путем прибавления окончания -s следующие существительные на -o: avocado, casino, commando, concerto, disco, embryo, Eskimo, jumbo, kilo, memo, peso, photo, piano, portfolio, radio, scenario, shampoo, solo, stereo, studio, taboo, taco, tattoo, trio, two, video, weirdo, zero, zoo.

— Существительные, оканчивающиеся на гласную + o (video, radio), а также существительные, представляющие собой аббревиатуру (disco, photo), образуют множественное число с помощью окончания -s. Новые слова также образуют форму множественного числа путем прибавления -s.

Некоторые существительные, оканчивающиеся на -f, образуют множественное число путем замены f на v и прибавлением окончания -es:

calf—calves	sheaf—sheaves
half—halves	shelf—shelves
leaf—leaves	thief—thieves
loaf—loaves	wolf—wolves
scarf—scarves	

Большинство слов, оканчивающихся на -f, в том числе на -ff, образуют множественное число по общему

правилу: beliefs, chefs, chiefs, cliffs, proofs, puffs, reefs, roofs, serfs.

Существительные dwarf, handkerchief, hoof, scarf, wharf могут образовывать множественное число как по общему правилу, так и путем замены -fs на -ves: dwarfs—dwarves, handkerchiefs—handkerchieves, hoofs— hooves, scarfs—scarves, wharfs—wharves.

Имена существительные на -fe образуют множественное число путем замены -fe на -ves: life — lives, wife — wives.

Очень малое число существительных сохранило особую форму образования множественного числа с более ранних стадий развития английского языка до настоящего времени. Так, некоторые существительные образуют множественное число изменением корневого гласного:

man—men	goose—geese
woman—women	mouse—mice
foot—feet	louse—lice
tooth—teeth	

Сложные существительные, оканчивающиеся на -man, во множественном числе будут оканчиваться на -men: sportsman — sportsmen, superman — supermen.

В английском языке есть примеры образования множественного числа с помощью добавления (r)en, в том числе в сочетании с изменением корневого гласного: ox—oxen, child—children.

Существительное penny имеет форму множественного числа pence — когда речь идет о цене, денежной сумме; и pennies — когда речь идет о монетах.

Ряд существительных, заимствованных из греческого и латинского языков, сохраняют свойственные этим языкам формы множественного числа.

Слова латинского происхождения, оканчивающиеся на -us, во множественном числе приобретают окончание -i [ai]:

alumnus—alumni
calculus—calculi
locus—loci
nucleus—nuclei
terminus—termini
thesaurus—thesauri

Существительные на -us apparatus, crocus, foetus обычно образуют множественное число с помощью окончания -es.

Существительные на -us cactus, syllabus образуют множественное число как по общему правилу, так и с помощью окончания -i.

Существительные на -us corpus, genus дают во множественном числе corpora, genera. Наряду с этим слово corpus имеет также форму множественного числа corpuses.

Существительные латинского происхождения на -um образуют форму множественного числа с помощью окончания -a (хотя наряду с этим употребляются и формы множественного числа, образованные по общему правилу, с помощью окончания -s):

aquarium—aquaria, aquariums
curriculum—curricula, curriculums
maximum—maxima, maximums
memorandum—memoranda, memorandums
millennium—millennia, millenniums
minimum—minima
spectrum—spectra, spectrums
stratum—strata

Формы множественного числа forums, stadiums превалируют над формами fora, stadia. Формы множественного числа data, media уже не ассоциируются с исходными существительными datum, medium и сочетаются в зависимости от контекста либо с единственным, либо со множественным числом.

Слова латинского происхождения, оканчивающиеся на -a, во множественном числе приобретают окончание ae (при этом в некоторых случаях параллельно суще-

ствует также и форма множественного числа, образованная по общему правилу):

alga—algae
antenna—antennae, antennas
larva—larvae
formula—formulae, formulas

Слова латинского происхождения, оканчивающиеся на -ex/-ix, приобретают окончание -ices:

appendix—appendices
index—indices, indexes

При этом форма indexes употребляется в библиографическом значении, а indices — в математическом.

Слова греческого происхождения, оканчивающиеся на -is, приобретают окончание -es:

axis—axes
crisis—crises
diagnosis—diagnoses
hypothesis—hypotheses
oasis—oases
thesis—theses

Слова греческого происхождения, оканчивающиеся на -on приобретают окончание -a:

automaton—automata
criterion—criteria
ganglion—ganglia
phenomenon—phenomena

Слова criteria, phenomena иногда употребляются в качестве формы единственного числа.

У некоторых существительных формы единственного и множественного чисел совпадают. Это существи-

тельные cod, deer, grouse, salmon, sheep. Существительные buffalo, duck, fish образуют множественное число как с нулевым окончанием, так и по общему правилу, т. е. с окончанием -es. При этом форма множественного числа с нулевым окончанием означает животных как вид, группу; форма же на -s относится к отдельным видам.

Форма множественного числа совпадает с формой единственного числа у слов на -ese, означающих национальность: Japanese, Chinese; некоторых слов на -s: series, species, means, works (завод); а также таких слов, как aircraft, dice.

Некоторые существительные, обозначающие количество, образуют форму множественного числа с нулевым окончанием. Среди них — характерные для разговорной речи quid (= pound, pounds), p (= penny, pence).

Нулевое окончание множественного числа характерно для слов dozen, score, если им предшествует числительное: three dozen trees. Если же им не предшествует числительное, то они образуют множественное число по общему правилу: dozens of people.

Множественное число сложных имен существительных

Если элементами сложных существительных (compound nouns) являются также существительные, то форму множественного числа они образуют по правилу, которому подчиняется главное по смыслу существительное: sportsman—sportsmen; mother-in-law — mothers-in-law.

Если элементами сложного слова не являются существительные, то окончание -s добавляется к последнему элементу: forget-me-not — forget-me-nots.

Если первым элементом сложного слова является man или woman, то во множественном числе изменяют-

ся обе части слова: woman policeman — women policemen.

Следует принять во внимание, что такие слова, как German, Roman, не являются в английском языке сложными, а потому образуют множественное число с помощью окончания -s.

Множественное число имен собственных

Если фамилия употреблена во множественном числе, то речь идет о членах семьи: the Joneses. Эпизодически во множественном числе могут употребляться имена людей: Marias. Если фамилии предшествует титул, то при образовании множественного числа окончание может добавляться либо к обозначению титула, либо к имени собственному: the Misses Smith = the Miss Smiths (о сестрах).

Существительные, употребляющиеся только в единственном числе

Неисчисляемые существительные обычно употребляются только в единственном числе: cotton, water, friendship. Имеют форму только единственного числа существительные advice, information, progress, knowledge, money, fruit, hair (волосы).

Если существительное вещественное употребляется в форме множественного числа, то оно обычно имеет значение «вид, сорт»: some cottons — некоторые виды хлопка. Существительное hair, будучи употребленным как исчисляемое, имеет значение «волосок, волоски».

Некоторые существительные, оканчивающиеся на -s и по виду имеющие форму множественного числа, употребляются со значением единственного числа и, соответственно, согласуются с глаголами в един-

ственном числе. Сюда относятся названия некоторых игр и болезней: dominoes, draughts, measles, mumps; названия наук и другие существительные с окончанием -ics: mathematics, physics, linguistics, athletics.

Существительные, употребляющиеся только во множественном числе (the Plural-Only Nouns)

Существительное, обозначающее предмет, состоящий из двух (часто симметричных) частей, может не иметь формы единственного числа, а употребляться только во множественном числе: trousers, jeans, tights, shorts, pyjamas, glasses, binoculars, scissors. Эти слова могут употребляться с сочетанием a pair of, например, a pair of jeans.

Существительное, обозначающее группу людей, может иметь значение как единственного, так и множественного числа, не изменяя при этом формы. Это слова government, staff, team, family, audience, committee, company, firm. Хотя данные существительные могут согласовываться как с единственным, так и с множественным числом глаголов, употребление множественного числа предпочтительнее.

Существительное police употребляется только в значении множественного числа.

Существительное people (люди) имеет значение множественного числа; при этом соответствующее ему существительное единственного числа — person. В значении «народ, нация» существительное people может образовывать множественное число с помощью окончания -s.

Существительные goods (товары), clothes (одежда), stairs (лестница), arms (оружие), riches (богатство), proceeds (выручка), wages (заработная плата), contents (содержание) употребляются только во множественном числе.

Review:

— Number is the term for the contrast between singular and plural in nouns.

— In addition to regular plurals with -s, English has a few classes of nouns with an irregular plural.

Падеж (the Case)

Категория падежа — грамматическая категория имени существительного, выражающая отношение обозначаемого им предмета к другим предметам, действиям, признакам. Форма падежа — это форма имени существительного, выражающая его отношение к другим словам в словосочетании и предложении. Это синтаксическое отношение может выражаться падежной формой самостоятельно или в сочетании с другими лексическими либо грамматическими средствами (предлоги, порядок слов).

В древнеанглийском языке существовало четыре падежа, различавшихся окончаниями: nominative, genitive, dative, accusative. Окончания постепенно редуцировались, и к настоящему времени значения, передававшиеся вышеуказанными падежами, стали передаваться с помощью служебных частей речи и порядка слов в предложении и словосочетании. В современном английском языке общепризнанным является существование двух падежей: общего падежа (common case), не имеющего специальных окончаний, и притяжательного падежа (possessive case / genitive case), имеющего окончание -s.

Общий падеж

Синтаксическая функция существительного, стоящего в общем падеже, определяется его позицией в предложении. Так, если существительное находится перед сказуемым, то оно является подлежащим и на русский язык бу-

дет переводиться формой именительного падежа: The boy is playing in the yard. Существительное, стоящее после сказуемого без предлога, является прямым дополнением и переводится формой винительного падежа: Do you see the boy?

После сказуемого могут стоять два существительных в общем падеже без предлога. В этом случае первое существительное является косвенным дополнением, а второе — прямым: She gave the girl a book.

Существительному в общем падеже могут предшествовать предлоги. Сочетание «предлог + существительное в общем падеже» обычно соответствует в русском падеже какой-либо падежной форме существительного с предлогом или без предлога: to the river — к реке; to the friend — другу.

Притяжательный падеж

Притяжательный падеж (possessive case / genitive case) является единственной формой косвенного падежа, сохранившейся со времен древнеанглийского языка. Окончание родительного падежа некоторых классов древнеанглийских существительных -es вошло в современный английский язык в виде 's (апостроф s) для существительных в единственном числе и некоторых существительных во множественном числе и s' (s апостроф) для многих существительных во множественном числе. Существительное в притяжательном падеже отвечает на вопрос whose? (чей?) и обозначает принадлежность предмета. В форме притяжательного падежа преимущественно употребляются существительные одушевленные. Помимо значения принадлежности, данный падеж может передавать также и некоторые другие значения. При этом он во многом аналогичен родительному падежу в русском языке. Основные значения, передаваемые данной падежной формой:

— принадлежности: mother's ring;

— пользования: father's desk;

— родственных отношений: Ann's cousin;

— в сочетании со словом favourite — субъекта: Mary's favourute song;

— действий: Tom's trip;

— цели: a girl's school (= a school for girls);

— характеристики: Susan's beauty;

— некоторые иные: a girl's hobby.

Форма притяжательного падежа образуется добавлением 's:

— к одушевленному существительному в единственном числе, в том числе оканчивающемуся на -s: student + 's > student's, actress + 's > actress's;

— к некоторым именам собственным, оканчивающимися на -s: James + 's > James's;

— к именам существительным во множественном числе, если множественное число образовано не с помощью окончания -s: children + 's > children's;

— к сложному слову: mother-in-law + 's > mother-in-law's;

— к последнему слову, если обладателями предмета являются несколько перечисленных лиц: Tom and Jerry + 's > Tom and Jerry's.

Форма притяжательного падежа образуется добавлением ' (апострофа) к существительному во множественном числе, образованному по общему правилу, т. е. с помощью окончания -s: students + ' > students'.

Произношение окончаний притяжательного падежа

Чтение 's и s' зависит от предшествующего звука и подчиняется тем же правилам чтения, что и окончания множественного числа:

[s] — после глухих согласных: the student's book;

[z] — после звонких согласных: the pupil's book;

[iz] — после шипящих и свистящих согласных: the boss's office.

Использование апострофа после имен собственных, оканчивающихся на -s

К именам собственным, оканчивающимся на -s, в притяжательном падеже обычно добавляется 's. Однако в некоторых случаях возможно использование как 's, так и ': St James' Park / St James's Park; St Thomas' Hospital / St Thomas's Hospital. Вне зависимости от написания окончание произносится как [iz]. К некоторым именам (как правило, широко известным), оканчивающимся на -s, добавляется только апостроф. В этом случае окончание может читаться как [s] или [iz]: Yeats' poetry.

В притяжательном падеже имен собственных, стоящих во множественном числе, добавляется апостроф: the Browns' yacht.

В притяжательном падеже древнегреческих имен собственных добавляется апостроф, при этом изменения в произношении не происходит: Archimedes — Archimedes' Principle — обе формы читаются одинаково.

Существительное, определяемое существительным в притяжательном падеже, как правило, употребляется без артикля, т. к. существительное в притяжательном падеже само является определителем. Само же существительное в притяжательном падеже может содержать артикль: Tom's house; the boy's new toy — the относится к существительному boy.

Выбор между формой притяжательного падежа и конструкцией с of

Для выражения принадлежности, помимо притяжательного падежа, используется также конструкция с of.

Обычно используют 's с существительными, обозначающими людей или животных: a woman's dress; the cat's tail.

Обратите внимание, что иногда притяжательный падеж употребляется без последующего существительного: This isn't my pen. It's my sister's.

Особенно часто опускаются существительные house, office, shop, стоящие после существительного в притяжательном падеже: Let's go to the baker's.

В притяжательном падеже может стоять целое словосочетание, при этом окончание притяжательного падежа принимает последнее слово группы: his cousin Helen's friend.

Однако в этом случае предпочтительнее использовать конструкцию с of: the friend of his cousin Helen.

Если форма притяжательного падежа оказывается слишком длинной, то конструкция с of может использоваться даже с существительными, обозначающими людей: Do you know the name of the woman who is sitting over there? (the woman who is sitting over there — слишком длинное выражение, чтобы приписать к нему окончание притяжательного падежа).

С неодушевленными существительными обычно используется конструкция с of: the window of the house.

Иногда вместо конструкции с of используется схема «существительное + существительное»: the house window.

Можно употреблять как 's, так и of с названиями организаций: the company's decision — the decision of the company.

После единственного числа существительных и после множественного числа, не оканчивающегося на -s, используют 's: the child's toy; the children's toys.

После множественного числа существительных для ясности предпочтительнее использовать of, т. к. в произношении стандартная форма множественного числа не отличается от формы притяжательного падежа: the toys of the boys.

После выражений, обозначающих временные понятия либо временной промежуток, также может стоять 's/': yesterday's party; a week's holiday; a two weeks' holiday.

Употребление притяжательного падежа с неодушевленными существительными

Кроме одушевленных существительных, форму притяжательного падежа имеют:

— географические названия: Russia's policy;

— названия учреждений: the European Economic Community's export;

— названия местности с последующим прилагательным в превосходной степени сравнения: Tokyo's oldest building;

— названия храмов и соборов: St Paul's Cathedral;

— обозначения времени: two month's absence;

— денежные обозначения: ten dollars' worth;

— некоторые фиксированные выражения: at arm's length; at death's door; the earth's surface; for goodness' sake; to one's heart's content; journey's end; the ship's company; for order's sake; for old acquaintance's sake; at a stone's throw и т. д.

Review:

— The genitive case in nouns is used to express possession and other meanings.

— Genitives can have the role of either a determiner or a modifier in the larger noun phrase.

— Genitives can also be phrases, with their own determiners and modifiers.

— Genitives overlap with of-phrases in the range of meanings they express.

Род (the Gender)

Род — лексико-грамматическая категория имен существительных, синтаксически независимая, проявляющаяся в их способности сочетаться с определенными для каждой родовой разновидности формами согласуемых слов. В отличие от русского языка, в английском языке род существительных не влияет ни на форму их самих, ни на форму определяемых ими прилагательных, местоимений или относящихся к ним глаголов. Грамматический род существительного имеет значение только тогда, когда вместо него надо выбрать соответствующее личное местоимение: he, she или it.

В древнеанглийском языке существовало три грамматических рода, в том числе и для неодушевленных существительных, так же, как и в русском. В современном английском можно выделить мужской (masculine), женский (feminine) и средний (neuter) род существительных. При этом первые два относятся только к существительным, обозначающим людей.

В британской литературе встречается также выделение личного (двойственного) рода (personal / dual gender). Иногда термин «personal/human» распространяют на мужской и женский род, с противопоставлением их среднему роду (non-personal).

В английском языке контраст мужского и женского грамматических родов передается различными средствами:

— использованием совершенно разных соответствующих слов, противопоставляющихся по роду: sister — brother, mother — father, bachelor — spinster, boy — girl, gentleman — lady, son — daughter, husband — wife, king — queen, man — woman, monk — nun, Mr — Mrs, nephew — niece, sir— madam, uncle — aunt;

— использованием словообразовательных суффиксов, характерных для мужского (-er/-or) или женского рода (-ess): actor — actress, waiter — waitress. При этом суффиксы -er/-or могут относиться к лицам как мужско-

го, так и женского пола, а значит, утрачивают свое значение как показателя грамматического рода;

— использованием модификаторов, таких, как male, female, man, woman: male dancer, female officer;

— использованием сложных слов на -man/-woman: policewoman.

В последнее время ревнителями политкорректности были предприняты усилия, направленные на устранение асимметричности в использовании родов существительных. Дело в том, что подчас для обозначения лиц как мужского, так и женского пола используется существительное мужского рода, либо при замене существительного, не имеющего выраженного грамматического рода, на личное местоимение выбирается местоимение he, а не she. Решением проблемы становится использование в сложных словах составляющей -person вместо -man или -woman: spokesperson, salesperson, townsperson.

Чтобы показать, что одушевленное существительное может равно относиться к лицу как женского, так и мужского пола, при замене его личным местоимением используют he/she, his/her и т. д.

Существительные неодушевленные, а также существительные, обозначающие животных и даже младенцев (baby), в английском языке обычно относятся к среднему роду и заменяются личным местоимением it.

Из этого правила, однако, есть ряд исключений.

Названия стран, кораблей в английском языке — женского рода. По аналогии названия автомобилей могут употребляться как существительные женского рода.

Названиям животных приписывается грамматический род (мужской или женский) в нескольких случаях:

— когда акцентируется биологический признак, например, когда говорят о самке, вскармливающей детенышей: The cat is playing with her kittens;

— когда говорят о своих питомцах, тем самым как бы очеловечивая их: Let's buy some fish for the cat: he likes it;

— когда животные или растения являются персонажами художественного произведения, здесь также имеет место очеловечивание: The Nightingale sang and her voice...

Эпизодически любое абстрактное существительное может использоваться как существительное женского или мужского рода, если данное понятие олицетворяется, персонифицируется. Женский или мужской род может быть также приписан наименованию вещи, особенно дорогой говорящему. Однако все эти случаи относятся только к ситуативному использованию слов; в других же случаях эти слова продолжают функционировать как неодушевленные существительные.

Review:

— English nouns do not have special inflectional endings for gender; instead, gender is a semantic category in English.

— English speakers often show gender bias in the way they use masculine and feminine words, e.g. nouns ending in **-man** and **-woman**.

— Another example of gender bias is that the pronoun **he** has traditionally been used to refer to both men and women.

— Several strategies are used to avoid gender bias with nouns and pronouns.

Имена существительные в функции определения

Существительное, стоящее в притяжательном падеже, может служить определителем для следующего за ним существительного: the boss's decision.

Существительное в общем падеже также может служить определителем для следующего за ним существительного: a tennis ball.

Первое существительное в этом случае играет роль определения и переводится прилагательным или существительным в косвенном падеже: a tennis ball — теннисный мяч, мяч для тенниса.

Часто первое существительное оканчивается на -ing, обычно в этом случае оно обозначает пространство или устройство для каких-либо действий: a swimming pool, a dining room, a washing machine.

Иногда такая пара, первая часть которой является определением для второй, пишется в одно слово: a headache, toothpaste.

Иногда в ряд располагаются более двух существительных; при этом одни определяющие существительные переводятся прилагательными, другие — существительными в косвенном падеже: home market prices — цены внутреннего рынка.

Существительное в функции определения обычно стоит в единственном числе, даже если ему предшествует числительное: a two-page letter.

Определители существительного (the Determinatives)

Определитель существительного (детерминатив) — это слово, сопровождающее существительное и служащее его формальным признаком.

В английском языке следующие слова могут выступать в роли детерминатива:

— артикли: **a** pencil; **the** garden;

— указательные местоимения: **this** book, **that** cat;

— притяжательные местоимения: **his** flat, **your** turn;

— количественные показатели: **some** water, **many** pictures;

— числительные: the **second** month, **three** flowers.

Определители взаимно исключают друг друга, т. е. наличие одного определителя исключает возможность употребления другого. В то же время детерминатив может сопровождаться предетерминативом, предшествующим ему, и постдетерминативом, следующим за ним.

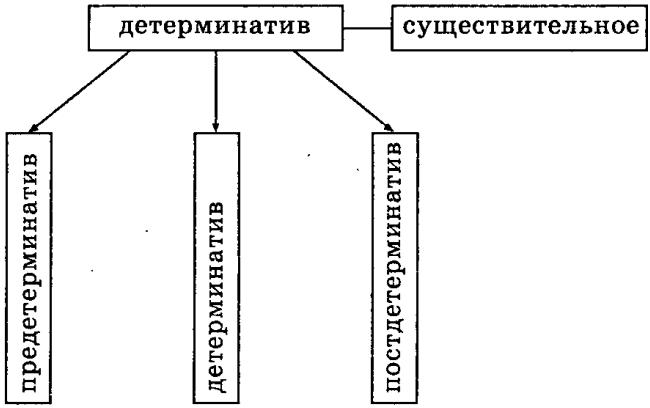

Например:	—	a	—	story
	all	the	three	stories
	my	cousin's		friend

Наиболее часто встречающимися определителями являются артикли: определенный, неопределенный, нулевой. Артикль чаще всего на русский язык не переводится: There is a book in the bag.

В качестве определителя могут выступать притяжательные местоимения. На русский язык они часто переводятся как «свой» (своя, свое, свои): Where is your book?

Определителем может служить существительное в притяжательном падеже: my cousin's friend.

Неопределенные местоимения much, many, little, few, some, any, each, every, any, either, neither, являющиеся количественными показателями, также могут играть роль определителя: some money.

Определителями могут быть вопросительные местоимения what? which? whose?, а также вопросительный оборот what kind of?: What kind of man is he?

Между определителями и существительным может стоять определение, выраженное прилагательным или существительным: her shopping bag, his tennis ball.

Review:

— Determiner is a word which is used with a noun, and which limits the meaning of the noun in some way.
— In English the following words can be determiners:
— articles: **a** pencil; **the** garden;
— demonstratives: **this** book; **that** cat;
— possessives: **his** flat; **your** turn;
— quantifiers: **some** water; **many** pictures;
— numerals: the **second** month; **three** flowers.

АРТИКЛЬ (THE ARTICLE)

Общие сведения

Артикль — служебное слово при именах существительных для выражения их употребления в определенном или неопределенном значении.

Определенный артикль (definite article: **the**) — артикль, употребляющийся при назывании предмета знакомого, конкретного, такого, о котором уже шла речь; класса предметов. Произошел от указательного местоимения that — тот. Употребляется как с исчисляемыми существительными в единственном и множественном числе, так и с неисчисляемыми существительными.

Неопределенный артикль (indefinite article: **a/an**) — артикль, употребляющийся при назывании предмета незнакомого, впервые упоминаемого, принадлежащего к тому или иному классу предметов. Произошел от числительного one — один. Употребляется преимущественно с исчисляемыми существительными в единственном числе.

Отсутствие артикля перед существительным может нести самостоятельную смысловую нагрузку, а потому для отсутствия артикля введен особый термин — нулевой артикль (zero article).

Артикль в английском языке не изменяется по родам и падежам. Для сравнения можно указать, что, например, во французском языке артикль меняется по родам (их два: мужской и женский) и числам: le/la — les; un/une — des, а в немецком, помимо изменения по родам (их в языке три) и числам, меняется также и по падежам. При переходе существительного из единственного числа во множественное неопределенный артикль исчезает, а определенный сохраняет свой вид.

В английском языке артикль является препозитивным, т. е. употребляющимся в положении перед суще-

ствительным, в отличие от постпозитивных артиклей, присущих таким языкам, как албанский, болгарский, румынский.

Артикль является самым распространенным определителем существительного и, в отличие от остальных определителей, таких, как местоимения или существительные в притяжательном падеже, артикль не является самостоятельной частью речи.

Основные функции артикля:

— является признаком существительного;

— указывает, обозначает ли существительное предмет, не выделенный из класса однородных предметов, не известный собеседнику, либо предмет, уже известный собеседнику, выделенный из класса однородных предметов.

Артикль часто не переводится на русский язык: She is a teacher. — Она учитель. Если же в данном контексте важно передать категорию определенности (неопределенности), то артикли могут переводиться особыми словами: He knocked at the door and a voice answered. — Он постучал в дверь, и какой-то голос ему ответил.

Исторический обзор

Уже в древнеанглийском языке местоимения мужского рода se, женского рода seo и среднего рода that выступали как служебные слова, указывающие на частный, единичный характер предмета, обозначаемого существительным, с которым они употреблялись.

Постепенно уточняющая функция данных указательных местоимений закрепилась, а их функция указательных местоимений перешла к другим словам. Таким образом, постепенно выделился определенный артикль.

Форма местоимений также претерпевала изменения. В разных диалектах она была разной, но в северных диалектах становление единой формы происходило быстрее.

Прежде всего исчезла супплетивность, т. е. образование разных форм одного и того же слова от разных корней. В результате s- (se, seo) в начале корней превратилось в th- (the, theo). В дальнейшем, в XII веке, эти две формы совпали вследствие стяжения дифтонга eo > e.

Постепенно утратили различия формы падежа и рода. Причины были следующими:

— редукция гласных в безударных слогах;

— разрушение системы склонений существительных;

— утрата языком категории грамматического рода.

Как результат указанных процессов, определенный артикль в период XII—XIV веков превратился в неизменяемое слово the. В таком виде оно существует и поныне.

Что касается местоимения that, то оно откололось от рассматриваемой группы местоимений и вошло в состав группы указательных местоимений, сложившихся в течение среднеанглийского периода.

Неопределенный артикль образовался из древнеанглийского числительного an — один, которое к концу древнеанглийского периода стало употребляться не только как числительное, но и как слово, указывающее на обобщенный характер существительного. В этом значении an оказывался в неударном положении в потоке речи. В этом положении происходило сокращение долгого [a:] в краткое [a]. Вследствие этого числительное an расщепилось на два слова: числительное an, которое в XII веке перешло в oon и позднее — в one, и неопределенный артикль an, который сохранялся в таком виде в языке среднеанглийского периода.

В XIII—XIV веках в связи с наступившим процессом отпадения n в неударных слогах звук [n] отпал в форме an в тех случаях, когда за ним следовали слова, начинающиеся с согласного. Перед словами, начинающимися с гласного, звук [n] сохранился. Такая особенность употребления неопределенного артикля сохраняется и поныне.

Произношение артиклей

Артикли произносятся слитно с теми словами, перед которыми они стоят, и являются неударными.

Форма неопределенного артикля a [ə] употребляется перед словами, начинающимися с согласного. Форма неопределенного артикля an [ən] употребляется перед словами, начинающимися с гласного: a ball, an apple.

Определенный артикль the произносится как [ðə] перед словами, начинающимися с согласного (the book) и [ði:] — перед словами, начинающимися с гласного (the apple).

Перед словами, начинающимися с буквы u, употребляется форма неопределенного артикля a, когда первый звук в таких словах является согласным — [j]: a union. Если же первый звук в слове — [ʌ], то употребляется форма an: an umbrella. Чтение перед такими словами определенного артикля также зависит от того, является ли первый звук слова гласным или согласным.

Перед словами, начинающимися с h, использование той или иной формы артикля зависит от того, читается или нет это буква. Если читается — все по правилам для слов, начинающихся с согласного. Если нет, а следующая буква дает гласный звук — действует правило для слов, которые начинаются с гласного: a hunter / an hour.

Место артикля

Будучи определителем, артикль ставится перед существительным: a table. В случае, когда перед существительным стоят определения, артикль ставится перед ними: a little house.

В восклицательных предложениях неопределенный артикль может стоять после what: What a nice picture!

Неопределенный артикль может стоять после слов such, quite, rather: It is quite a difficult problem. Неопределенный артикль может стоять также перед словом rather: It is a rather important point. / It is rather an important point.

Неопределенный артикль может употребляться после прилагательных с предшествующими too, so: It is too difficult a problem.

Определенный артикль может употребляться после местоимений all и both, которые выступают по отношению к нему в роли предетерминативов: all the king's men.

Употребление неопределенного артикля с исчисляемыми существительными

Неопределенный артикль употребляется с исчисляемыми существительными в единственном числе.

Он имеет классифицирующее значение, т. к. указывает на то, что предмет, обозначенный следующим за ним существительным, принадлежит определенному классу предметов, но не выделяется из других, подобных ему. Существительное в этом случае называет предмет вообще, как таковой, а не указывает на определенный предмет. Неопределенный артикль можно перевести на русский язык словами какой-то, один, любой, всякий, какой-нибудь, каждый:

An apple a day keeps the doctor away. — Одно яблоко...

Неопределенный артикль употребляется при первом упоминании предмета или лица, когда данные лицо или предмет еще не известны собеседнику:

I had a sandwich for lunch.

Неопределенный артикль употребляется после конструкции there is:

There is a book on the table.

Если хотят передать значение неопределенности у существительного множественного числа (в значении какие-то, некоторые, некие, несколько, сколько-то, никакие), то обращаются к неопределенным местоимениям: some films.

Неопределенный артикль используется, когда речь идет о любом представителе данного класса лиц или предметов: A dog is an animal.

Если в приведенных случаях, когда у существительного подразумевается значение неопределенности, оно употреблено не в единственном, а во множественном числе, артикль исчезает. Можно сказать, что неопределенный артикль при переходе существительного из единственного числа во множественное становится нулевым:

There is a book. — There are books.

Неопределенный артикль может совпадать со значением числительного one и в этом значении употребляться, в частности, перед числительными hundred, thousand, million, score, dozen:

It will take an hour to get there. It weighs a hundred pounds.

Как уже указывалось выше, в восклицательных предложениях неопределенный артикль может стоять после what: What a nice picture!

Неопределенный артикль может стоять после слов such, quite, rather: It is quite a difficult problem.

Неопределенный артикль может стоять также перед словом rather: It is a rather important point. / It is rather an important point.

Неопределенный артикль может употребляться после прилагательных с предшествующими too, so: It is too difficult a problem.

Такого типа обороты во множественном числе или с неисчисляемыми существительными не встречаются.

Употребление определенного артикля с исчисляемыми существительными

Определенный артикль употребляется с исчисляемыми существительными как в единственном, так и во множественном числе.

Он имеет индивидуализирующее значение, т. к. указывает, что предмет или лицо, обозначенные следующим за ним существительным, является индивидуально-определенным, т. е. выделенным из всех предметов или лиц данного класса.

Значение определенного артикля при переводе на русский язык часто можно передать словами этот, эта, это, эти; тот, та, то, те.

Определенный артикль употребляется при повторном упоминании предмета или лица:

There is a pencil on the table. **The** pencil is yellow.

Однако в зависимости от того, какой смысл вкладывается, не исключено употребление неопределенного артикля перед существительным, упоминающимся повторно:

There is a book on the shelf. It is an interesting book. В данном случае акцент делается на признак.

Определенный артикль употребляется в том случае, когда из ситуации либо из контекста ясно, о каком предмете или лице идет речь: Look at the door.

Когда при существительном есть индивидуализирующее определение, также употребляется определенный артикль. Такое определение указывает на индивидуальный признак предмета или лица, отличающий их от других предметов или лиц данного класса. Оно может быть выражено определительным придаточным предложением, причастным оборотом либо существительным с предлогом:

The flower that he put on the table is from their garden.

The boy playing in the yard is her son.

The trees in this garden are very old.

Определенный артикль употребляется в том случае, когда существительное, которому он предшествует, обозначает лицо или предмет, единственный в мире или в данной ситуации: the sky, the ground.

The sun is shining.

Если речь идет о всех предметах данного класса, определенный артикль может также употребляться перед существительным во множественном числе:

All the cats are grey at night. The giraffe is the tallest of all animals.

Определенный артикль может употребляться с обобщающим значением:

— перед существительным в единственном числе при обозначении целого класса предметов: The bicycle is an excellent means of transport;

— перед прилагательными и причастиями, употребляющимися в значении существительных во множественном числе: The homeless need more help from the government.

Употребление артикля с исчисляемыми существительными, имеющими при себе определение

Если существительное имеет при себе определение, выраженное определительным придаточным предложением, причастным оборотом или существительным с предлогом, то выбор артикля зависит от характера определения. Определение может быть индивидуализирующим, классифицирующим или описательным.

Индивидуализирующее определение — это определение, служащее индивидуальным признаком, который отличает данное лицо или предмет от других лиц или предметов данного класса.

Существительное, сопровождаемое индивидуализирующим определением, употребляется с определенным артиклем:

It was **the** morning appointed for his departure.

He is **the** person who was accused.

Every man is **the** architect of his own fortune.

Классифицирующее определение — это определение, служащее признаком, по которому лицо или предмет причисляется к какому-либо классу лиц или предметов.

Существительное, сопровождаемое классифицирующим определением, употребляется в единственном числе с неопределенным артиклем. При переходе из единственного числа во множественное неопределенный артикль исчезает. Таким образом, существительное, имеющее при себе классифицирующее определение, во множественном числе употребляется без артикля:

Nothing is impossible to **a** willing **heart**.

People who live in glass houses should not throw stones.

Описательное определение — это определение, служащее для описания лица или предмета либо для сообщения дополнительных сведений о нем. Наличие такого определения не влияет на выбор артикля при существительном:

She is reading a book with nice pictures.

Определение может быть выражено прилагательным в одной из трех степеней сравнения: положительной, сравнительной или превосходной (good — better — best).

Если существительное сопровождается прилагательным в положительной или сравнительной степени сравнения, то выбор артикля осуществляется на основании общих правил. Наличие прилагательного в данном случае на его выбор не оказывает влияния:

Better a **small** fish than an **empty** dish.

Nothing is impossible to a **willing** heart.

A piece of **better** butter will make the pie better.

Если существительное сопровождается прилагательным в превосходной степени сравнения, то оно по преимуществу предваряется определенным артиклем the:

The **tallest** animal is the giraffe.

Прилагательное в превосходной степени приобретает значение индивидуализирующего. Однако, если прилагательное в превосходной степени сравнения имеет значение «один из самых», перед существительным может стоять неопределенный артикль:

He was a **most famous** composer of his time.

Существительное употребляется с определенным артиклем, если определением служит одно из слов: following, last, next, only, same, very.

Дело в том, что такие определения являются индивидуализирующими, т. е. выделяющими лицо или предмет из класса им подобных.

Обратите внимание, что существительное с прилагательным next в значении «будущий», а также с прилагательным last в значении «прошлый» употребляется без артикля: last summer, next year.

Определением может служить порядковое числительное. В этом случае существительное употребляется с определенным артиклем:

It is on the third floor.

Если же порядковое числительное употреблено в значении «другой», существительному может предшествовать неопределенный артикль. Во множественном числе это соответствует отсутствию артикля:

Second thoughts are best.

A second student entered the laboratory.

Когда определением служит количественное числительное, существительное может употребляться без артикля либо с определенным артиклем. Определенный артикль вносит дополнительное указательное значение «этот» (эта, это, эти):

Two girls are playing in the garden.

The two girls left at 5 o'clock.

При любых способах выражения определения прежде всего важно то, является ли оно индивидуализирующим, классифицирующим или описательным.

Употребление артикля с вещественными существительными

Существительные вещественные, как правило, не употребляются с неопределенным артиклем. Если это все же происходит, то это значит, что вносится дополнительное значение — сорт, вид данного вещества.

Вещественные существительные могут употребляться без артикля, с определенным артиклем или с местоимениями some, any.

Если речь идет о веществе как о таковом, то соответствующее существительное вещественное употребляется без артикля:

It is no use crying over spilt **milk**.

We haven't got enough **water**.

Если одно вещество противопоставляется другому, то соответствующее существительное вещественное употребляется также без артикля:

You like coffee, I like tea.

Если речь идет о некотором неопределенном количестве вещества, перед существительными могут употребляться неопределенные местоимения some, any:

Would you like some coffee?

Если же речь идет об определенном количестве вещества, перед существительными употребляется определенный артикль. Это касается, во-первых, тех случаев, когда из контекста ясно, о каком именно количестве идет речь:

Pass me the salt, please.

Сюда же относятся случаи, когда количество вещества упоминается повторно:

There is some milk in the fridge.

The milk is fresh, I think.

И наконец, определенное количество вещества может быть обозначено индивидуализирующим определением:

The tea in this cup is too hot.

Если существительное сопровождается классифицирующим определением, т. е. если определение служит признаком, по которому данное вещество соотносится с определенным сортом, то артикль перед существительным отсутствует:

Cotton which is produced in this region is of high quality.

Если существительное сопровождается описательным определением, т. е. если определение служит для описания вещества или сообщения о нем дополнительных

сведений, существительное может употребляться как без артикля, так и с определенным артиклем, а также с неопределенным местоимением. В данном случае следует руководствоваться общими правилами:

Soft fire makes sweet malt.

Still waters have deep bottoms.

I'd like some hot tea.

Если существительное сопровождается прилагательным в превосходной степени сравнения, то ему предшествует определенный артикль:

It is the oldest shrine of Tokyo.

Если существительное сопровождается прилагательным в положительной или сравнительной степени сравнения, то выбор артикля подчиняется общим правилам. В данном случае может употребляться как определенный, так и неопределенный артикль. Кроме того, с существительным могут употребляться неопределенные местоимения:

I'd like some warmer milk (более теплое).

I prefer hotter tea.

Where is the warm milk?

Употребление артикля с абстрактными (отвлеченными) существительными

Абстрактные существительные означают понятия, являются названиями действий, признаков, чувств, наук и т. п.

Данный класс существительных может употребляться как с артиклем (определенным либо неопределенным), так и без артикля. Кроме того, возможно употребление неопределенных местоимений.

Если существительное выражает абстрактное понятие в общем смысле, оно употребляется без артикля:

I like music.

Если существительное имеет при себе определение, служащее для того, чтобы отнести данный признак, со-

стояние и т. п. какому-либо лицу, употребляется определенный артикль:

I like the music of this film.

В случае если речь идет о неопределенной степени качества, выражаемого отвлеченным существительным, употребляются неопределенные местоимения some, any:

Is there any difference?

Если говорится о проявлении какого-либо качества или чувства в конкретном случае, абстрактное существительное употребляется с неопределенным артиклем:

He showed an enthusiasm that nobody could expect of him.

В данном случае неопределенный артикль имеет значение «такой».

Случаи отсутствия артикля перед нарицательными существительными

Как указывалось выше, определители (детерминативы) взаимно исключают друг друга. Это, в частности, означает, что артикль не может употребляться там, где стоит другой определитель: личное или притяжательное местоимение, существительное в притяжательном падеже и т. д. Помимо этого, артикль не может употребляться также и в некоторых иных случаях.

Если исчисляемое существительное единственного числа обозначает должность или звание, то артикль перед ним не ставится. Это относится к случаям, когда данное существительное употреблено в роли именной части составного именного сказуемого, а также приложения или когда оно стоит после глаголов appoint, elect, make, chose:

He was chosen chairman of the society.

He was president for two terms.

Не употребляется артикль перед существительными во множественном числе, когда перед существительными в единственном числе в аналогичных случаях стоит

неопределенный артикль. Это относится к существительным, обозначающим любых представителей данного класса лиц или предметов:

Girls like to play with the dolls.

Такое же правило применимо и к существительным, обозначающим, кем или чем являются лица или предметы, если эти существительные являются именной частью сказуемого или приложением:

They are teachers.

То же правило действует, если говорится о лицах или предметах данного класса, в отличие от лиц или предметов других классов:

She likes cats, not dogs.

Не ставится артикль и перед существительными множественного числа, стоящими после слов what, such, quite, rather:

What nice names!

Артикль не ставится перед существительными вещественными или абстрактными, обозначающими вещество или понятие в общем смысле:

I like music.

Нарицательные существительные, служащие обращением, не имеют перед собой артикля:

Good evening, doctor!

Не употребляется артикль перед существительными в газетных заголовках, в телеграммах и объявлениях:

Arrival of Delegation

Не употребляется артикль перед существительным, если за ним следует количественное числительное:

Open books at page 5.

Употребление артикля с определенными семантическими группами существительных

Употребление артикля с названиями времен года (spring, summer, autumn / fall, winter) представлено следующей таблицей:

Артикль	Случаи употребления	Примеры
Определенный	1. При наличии индивидуализирующего определения, а также в случае, когда из контекста ясно, к какой конкретно временной точке относится указанный интервал. 2. После предлогов during, for, through.	1. It began in the summer of 1990. 2. He will stay there for the winter.
Неопределенный	При наличии описательного определения.	It was a very cold winter.
Нулевой	1. Если существительное является частью составного именного сказуемого. 2. В оборотах с of.	1. It is winter. 2. The charm of autumn.

Названия времен года могут употребляться как с определенным артиклем, так и без артикля в следующих случаях:

— если названия времен года являются подлежащим перед глаголами approach, come, be over;

— если названия времен года являются дополнением перед глаголами like, hate, spend;

— если названия времен года являются предложным обстоятельством с предлогами after, before, in, till, until:

I'd like to spend (the) summer in London.

Употребление артикля с названиями частей суток (morning, day, noon, afternoon, evening, night, midnight etc.) показано на таблице:

Артикль	Случаи употребления	Примеры
Определенный	1. При наличии индивидуализирующего определения или когда из контекста ясно, что имеется в виду определенный день, ночь и т. д.	1. I woke up with a sore throat, and by the evening my voice had disappeared.
	2. После предлогов during, in, through.	2. We are going in the morning.
Неопределенный	При наличии описательного определения.	I've had a terrible morning.
Нулевой	1. Если название части суток является подлежащим в значении «свет», «тьма» перед глаголами break, come, fall etc.	1. Night was coming.
	2. Если название части суток является частью составного именного сказуемого.	2. It was night.
	3. Если название времени суток определяется названиями дней недели или словами: yesterday, tomorrow.	3. Yesterday evening I went to the cinema.
	4. После предлогов about, at, after, before, by, till, until, toward, past.	4. I don't like driving at night.
	5. В некоторых оборотах: all day (long); all night (through); day after day; night after night; from morning till night etc.	5. May your birthday be bright from morning till night.

Употребление артикля с названиями приемов пищи

Артикль	Случаи употребления	Примеры
Определенный	При наличии индивидуализирующего определения или если ограничение ясно из контекста.	The dinner we had at that restaurant was marvellous.
Неопределенный	1. При наличии описательного определения. 2. При обозначении существительным одной порции чего-либо.	1. We had a late breakfast. 2. She could not afford a dinner at a restaurant.
Нулевой	В большинстве случаев.	Dinner is ready.

Если существительные dinner, supper, lunch имеют значение «прием гостей», то могут использоваться как определенный, так и неопределенный артикли:

She is invited to the formal dinner.

Употребление артикля с названиями болезней

Артикль	Случаи употребления	Примеры
Определенный	Если имеется в виду конкретный случай заболевания, что может быть выражено индивидуализирующим определением либо следовать из контекста.	He hasn't recovered from the flu yet.
Неопределенный	С наименованиями симптомов заболеваний.	a headache, a sore throat
Нулевой	В большинстве случаев.	He has flu.

Употребление артикля с существительными church, college, school и т. п.

Артикль	Случаи употребления	Примеры
Определенный	При наличии индивидуализирующего определения или при индивидуализирующей роли контекста.	Excuse me, where is the university, please?
Неопределенный	При наличии описательного определения.	It is a pedagogical college.
Нулевой	Когда данные существительные обозначают деятельность, с которой связаны данные объекты.	When I leave school, I want to go to university.

Употребление артикля с существительными собственными

Более распространенным является случай, когда перед существительным собственным не употребляется артикль. Однако иногда перед именем существительным собственным употребляется определенный артикль. Употребление или неупотребление артикля с группами имен собственных, являющихся географическими названиями, а также названиями учреждений, представлено в таблице:

Семантическая группа существительных	Отсутствует артикль	Определенный артикль
Континенты	Europe	—
Географические территории	Central Asia	the Balkans
Исторические понятия	Ancient Greece	the Stone Age

Озера	Lake Geneva the Baikal	Lake Baikal
Океаны, моря, реки	—	the Pacific (Ocean), the Caspian (Sea), the Nile (the River Nile)
Горы	Everest	the Matterhorn
Горные массивы	—	the Alps
Острова	Easter Island	the Isle of Man, the Isle of Capri
Группы островов	—	the Bahamas
Пустыни	—	the Sahara
Страны	Большинство названий: Russia, Britain	Союзы и объединения: the UK, the USA
Города	Moscow, London	the City (of London), the Hague
Университеты	Cambridge University	the University of Cambridge
Улицы и т. п.	Oxford Street	the High Street, the Strand, the Drive
Парки	Hyde Park	—
Адреса	23 Albert Place, 3 West Street, 2 Gordon Square	25 the Drive, 74 the Crescent
Здания	Westminster Abbey	the Library of Congress
Мосты	London Bridge	the Golden Gate Bridge
Кинотеатры	—	the Odeon
Больницы	Guy's	the London Hospital
Гостиницы	Brown's Hotel	the Hilton
Понятия, означающие широко известные местности	Heaven Death Valley	the Underworld the Everglades

Театры	Sadler's Wells	the Phoenix the Coliseum
Пивные	—	the White Horse
Рестораны	Leoni's	the Cafe Royal
Магазины	Selfridges	the Scotch House
Станции	Victoria (Station)	—

Имена людей употребляются без артиклей. Употребление же перед именем человека определенного артикля придаст дополнительное значение «тот самый, пресловутый». Неопределенный артикль внесет значение «какой-то». Tom — Том, the Tom — тот самый Том, а Tom — какой-то Том.

Без артикля употребляются названия дней недели и месяцев: May, Sunday.

Если же за существительным следует индивидуализирующее определение, выраженное, например, существительным с предлогом, то появляется определенный артикль:

That was the Sunday before we moved.

Названия журналов употребляются без артиклей: National Geographic.

Названия британских и американских газет употребляются с определенным артиклем: The Washington Post.

Если существительному собственному предшествует обозначение титула, должности или звания, а также принятая форма обращения, то артикль не употребляется:

May I introduce you to Captain Roger?

It's my liver, Doctor.

Названия членов семьи, когда они употребляются членами той же семьи, не требуют артикля:

I'll visit Mother.

Если перед фамилией, стоящей во множественном числе, стоит определенный артикль, речь идет о семье: the Whites.

В сочетаниях «название языка + language» требуется определенный артикль. Если же отсутствует слово language, то и артикль отсутствует:

The Russian language, the Japanese language / Russian, Japanese.

Употребление артикля в некоторых устойчивых сочетаниях

Устойчивые сочетания, в которых употребляется определенный артикль:

in the country
on the right (left)
on the one (other) hand
on the whole
the day before yesterday
the day after tomorrow
the other day
to go to the theatre (cinema)
to play the piano (violin)
to tell the time
to tell the truth
to pass the time
to run the risk

Устойчивые сочетания, в которых употребляется неопределенный артикль:

a lot of
a great deal of
a good deal of
a great number of
a good many
a great many
a few
a little
all of a sudden
as a result of
as a matter of fact
at a time
at a time when
at a speed of
for a short (long) time
in a loud (low) voice
on a large (small) scale
it is a pity
to be in a hurry
to be in a position
to be at a loss
to have a good time
to have a mind
to have a cold
to go for a walk
to take a seat

Устойчивые сочетания, в которых отсутствует артикль:

at night	by water	in fact
at breakfast	by sea	in conclusion
(dinner, supper)	by land	on business
at home	by day	on board a ship
at school	by post	on deck
at work	by e-mail	on demand
at sunset	by heart	on credit
at first sight	by chance	on sale
at peace	by mistake	to be in town
at sea	by name	to be in bed
at table	by radio	to go to bed
at war	in time	to go to town
by tram	in debt	to see on television
(bus, train, boat)	in demand	to show on television
by air	in sight	

Артикль также отсутствует в сочетаниях from... to:

from time to time
from head to foot

Артикль также не употребляется в некоторых случаях, когда существительное с глаголом выражают единое понятие: to take part, to take place.

Review:

— Article is a word which is used with a noun, and which shows whether the noun refers to something definite or something indefinite.

— The main use of the definite article in English is to show that the noun refers to a particular example of something:

1. By referring to something, which is known to both the speaker and the hearer: He is in **the house.**

2. By referring backwards to something already mentioned: I've got a cat. **The cat** is grey.

3. By referring to forward to something: **The chair** in the living room is broken.

4. By referring to something as a group or class: The cat is a domestic animal.

— The main use of the indefinite article in English is to show that the noun refers to something general or to something which has not been identified by the speaker:

1. By referring to one example of a group or class: Give me **a pen**, please.

2. By referring to something as an example of a group or class: **A dog** is a friendly animal.

ИМЯ ПРИЛАГАТЕЛЬНОЕ (THE ADJECTIVE)

Общие сведения

Имя прилагательное как часть речи выделяется на основе определенных семантических, морфологических и синтаксических признаков. При этом в британской лингвистической литературе присутствует деление прилагательных на так называемые центральные (central adjectives), обладающие этими признаками в полной мере, и периферийные (peripheral adjectives), у которых присутствуют лишь некоторые из признаков.

Для любого грамматического явления существуют элементы, которые наиболее полным образом подходят под общее правило, — они составляют ядро. Кроме того, есть элементы, в меньшей мере подпадающие под общее правило, имеющие свои особенности; действие общего правила на них имеет те или иные ограничения. Они составляют периферию. Ядру, таким образом, соответствуют центральные прилагательные, периферии — периферийные.

Семантические признаки

Имя прилагательное — это часть речи, характеризующаяся общим значением признака, присущего предмету.

По семантическому признаку можно выделить группы прилагательных, характеризующих:

— качество: a nice day;
— размер: a small coin;
— возраст: a young man;
— температуру: a hot day;
— форму: a round box;
— цвет: a white horse;
— происхождение: a Swiss watch.

Прилагательное может выражать признак понятия, явления или идеи, выраженных целой группой слов:

To maintain that we can survive a nuclear war is absurd.

В описательных прилагательных (descriptive adjectives) наиболее последовательно представлены грамматические категории, характерные для данной части речи. Они являются качественными прилагательными.

Качественные прилагательные (qualitative adjectives) — это разряд прилагательных, обозначающих признак предмета непосредственно, т. е. без отношения к другим предметам. Качественные прилагательные могут меняться по степеням сравнения. Это нашло отражение в том, что в британской литературе они называются gradable, что означает их способность передавать различные степени качества.

Морфологические признаки

В английском языке прилагательные не изменяются и, соответственно, не согласуются с существительным ни по родам, ни по числам, ни по падежам. Грамматическая связь с существительным, к которому они относятся, будет, в отличие от русского языка, не согласованием, а примыканием.

Центральные прилагательные могут иметь формообразующие суффиксы при образовании сравнительной и превосходной степеней сравнения: small — smaller — smallest.

Синтаксические признаки

Основными функциями центральных прилагательных являются атрибутивная и предикативная.

В атрибутивной позиции прилагательное — зависимое слово в именном словосочетании, где главным является существительное: cold water.

В предикативной функции прилагательное является частью составного именного сказуемого. При этом оно может служить признаком как подлежащего, так и дополнения:

Mary seems quite nice.

He's got all his priorities wrong.

Некоторые прилагательные употребляются только в предикативной функции: sorry, alone.

Некоторые прилагательные в сочетании с глаголом-связкой переводятся на русский язык глаголом: to be late — опаздывать.

Имена прилагательные бывают простые, производные и сложные.

Простыми являются прилагательные, не имеющие в своем составе аффиксов (приставок и суффиксов): big.

Производными являются прилагательные, имеющие в своем составе аффиксы, т. е. приставки или суффиксы или и те и другие: formal, unusual.

Наиболее распространенными приставками являются приставки с отрицательным значением: un- (unimportant); in- (indifferent).

Сложными являются прилагательные, образованные путем соединения двух слов в одно: dark-green.

Исторический обзор

В древнеанглийском языке, как и в прочих древнегерманских языках, прилагательные характеризовались следующими признаками:

— грамматическим согласованием с существительным, к которому они относились;

— склонением по двум формам в зависимости от определенности или неопределенности имени существительного, к которому они относились;

— изменением по степеням сравнения.

Грамматическая согласованность с существительным означает, что прилагательное принимает форму того же

рода, а также числа и падежа, в котором стоит существительное, которое данное прилагательное определяет. Так, в русском языке прилагательное согласуется с существительным, в современном же английском языке — нет. В древнеанглийском языке окончание прилагательного несло в себе информацию не только о роде, числе и падеже, но также и о том, является ли существительное, к которому оно относится, определенным или неопределенным.

Если определяемое прилагательным существительное выступало в обобщенном (неопределенном) значении, то такое прилагательное принимало падежные окончания так называемой неопределенной формы.

Если определяемое прилагательным существительное выступало в обобщенном (единичном, частном) значении, то такое прилагательное принимало падежные окончания так называемой определенной формы.

Неопределенная форма склонения называется также сильной, или местоименной. Определенная форма склонения называется также слабой, или именной. Деление на эти две формы склонения сохраняются в настоящее время в германских языках: в немецком, а также — в меньшей степени — в скандинавских.

В некоторой степени качественное представление о делении на сильный и слабый тип склонения можно получить, обратившись к делению прилагательных русского языка на полные и краткие. Полные прилагательные имеют все падежные окончания (хороший, хорошая, хорошее, хорошие). Краткие прилагательные утратили способность изменяться по падежам, сохранив возможность согласовываться с существительным по родам и числам (хорош, хороша, хорошо, хороши).

В древнеанглийском языке в систему склонений неопределенных прилагательных проникли окончания, заимствованные из системы местоименного склонения.

В древнеанглийском языке прилагательное имело, как и в настоящее время, три степени сравнения: положительную, сравнительную и превосходную.

Положительная степень сравнения не имела специального морфологического оформления.

Сравнительная степень сравнения образовывалась с помощью формообразующего суффикса -ra, который представляет собой результат редукции более древних суффиксов -ira, -ora.

Превосходная степень сравнения образовывалась с помощью формообразующего суффикса -est, который представляет собой результат редукции более древнего суффикса -ist. Другим суффиксом превосходной степени был -ost.

Наличие в суффиксах переднеязычного -i вызвало переднеязычную перегласовку корневого гласного, в результате чего у ряда прилагательных в сравнительной и превосходной степенях сравнения корневой гласный не совпадал с корневым гласным положительной степени сравнения.

Некоторые прилагательные имели супплетивные формы образования степеней сравнения, т. е. сравнительная и превосходные степени у них образовывались не от того же корня, от которого образовывалась положительная степень. Высказывается предположение, что супплетивные формы степеней сравнения образовались в тот период, когда еще не существовало грамматически оформленной системы степеней сравнения. Различная степень качества обозначалось разными словами, т. е. не грамматически, а лексически. Постепенно эти различные прилагательные стали восприниматься как формы разных степеней сравнения одного слова. Так они сложились в один супплетивный грамматический ряд.

Прилагательные в сравнительной форме склонялись только по определенной форме, а прилагательные в превосходной форме склонялись как по определенной, так и по неопределенной форме.

Во второй половине XIII века произошло отмирание всех падежных окончаний прилагательных. В XIV веке прилагательные сохраняли только два омонимичных окончания: окончание множественного числа не-

определенной формы -е и определенной формы обоих чисел -е.

В XV веке конечное -е отпало. При этом прилагательные превратились в неизменяемую часть речи, если не считать категории степеней сравнения, и утратили способность согласовываться с существительным. Видом подчинительной связи в сочетании «прилагательное + существительное» вместо согласования стало примыкание.

Аффиксы степеней сравнения подверглись ряду изменений в связи с редукцией неударных слогов. В результате формообразующим суффиксом сравнительной степени стал -ere, упростившийся в конце среднеанглийского периода в -er.

Формы превосходной степени сравнения -est, -ost совпали в одном формообразующем суффиксе -est, сохранившемся и по сей день.

В среднеанглийский период сохранилось несколько прилагательных, имеющих перегласовку в сравнительной и превосходной степенях сравнения. К их числу относятся:

old — elder — eldest;

long — lenger — lengest;

strong — strenger — strengest.

В конце среднеанглийского и начале новоанглийского периода эти формы заменяются формами степеней без чередования гласного. Формой чередования, продолжающей сохраняться наряду с новыми формами, было old — elder — eldest, которая стала употребляться в более узком значении «старший, самый старший».

Супплетивные формы древнеанглийских прилагательных сохранились в языке среднего периода, хотя их форма несколько изменилась, в соответствии с общим изменением системы звуков языка.

В XIV—XV веках в системе прилагательных возник аналитический способ образования степеней сравнения. Он состоит в том, что само прилагательное остается без изменения, а перед ним употребляются слова more или the most, которые сами представляют собой сравнительную и превос-

ходную степени. Этот способ стал применяться для прилагательных, имеющих три и более слогов.

Высказывается предположение, что новая форма образования степеней сравнения появилась под влиянием сложившегося в то время ритма языка, не допускавшего скопления более двух слогов при одном ударении. Если к трехсложному прилагательному еще и прибавить безударный суффикс — это пришло бы в резкое противоречие со сложившимся ритмом языка. Чтобы избежать этого, стали использовать слова more, the most.

Интересно, что вплоть до XVIII века в литературном языке сохранялись так называемые double comparative и double superlative: more better, the most unkindest. В настоящее время такие обороты сохраняются только в диалектах и просторечии.

Таким образом, постепенно сложилась система изменения и функционирования прилагательных, существующая до настоящего времени.

Способы образования прилагательных

Новое прилагательное может быть образовано одним из трех способов:

— использованием форм причастия;

— добавлением деривационных аффиксов;

— словосложением.

Рассмотрим каждый из вышеперечисленных способов.

Использование форм причастия

Причастные формы, оканчивающиеся как на -ing, так и на -ed, могут употребляться в качестве прилагательных amazing, tired.

Если слово такого вида следует за глаголом be, то иногда бывает трудно определить, следует ли его считать формой глагола или прилагательным, полученным в результате

перехода из одной части речи в другую. Ориентироваться в таких случаях следует, по-видимому, на смысл.

Прилагательные, оканчивающиеся на -ing и -ed, могут выступать как в атрибутивной, так и в предикативной функции. Однако атрибутивная функция, т. е. роль определения при существительном, является для них наиболее типичной.

Наиболее распространенные прилагательные на -ing:

amazing	leading
boring	missing
corresponding	outstanding
encouraging	promising
exciting	remaining
existing	threatening
following	underlying
increasing	willing
interesting	working

Наиболее распространенные прилагательные на -ed:

advanced	educated
alleged	excited
armed	exhausted
ashamed	frightened
bored	interested
complicated	pleased
confused	surprised
depressed	tired
determined	unemployed
disabled	unexpected
disappointed	worried

Добавление деривационных суффиксов

Наиболее распространенным является способ образования прилагательных из существительных или глаголов путем добавления словообразующего суффикса.

Наиболее распространенные суффиксы прилагательных:

-able, -ible: capable, accessible;

-al: central;

-ant, -ent: important, efficient;

-ary, -ory: primary, contradictory;

-en: woolen;

-ful: joyful;

-ic: eccentric;

-ish: Irish;

-ive: progressive;

-less: useless;

-ous: famous;

-y: cloudy.

Приставки, добавляемые к прилагательным, в основном имеют значение отрицания:

dis-: disagreeable;

un-: unequal;

in-: indifferent.

Перед начальным l- приставка in- превращается в il-; перед r- — в ir-; перед m- и p- — в im-: illogical, irregular, immortal, impatient.

Кроме того, используются префиксы:

pre-: prearranged, prewar;

pro-: pro-American;

a-: aloof, ablaze.

Следует отметить, что слова на a- иногда относят не к прилагательным, а к категории состояния (statives). Эта группа прилагательных употребляется почти исключительно как часть составного сказуемого, т. е. предикативно.

Словосложение

Сложные прилагательные образуются из комбинации двух и более слов.

Типичные модели словосложения при образовании прилагательных:

— прилагательное + прилагательное: infinite-dimensional;

— прилагательное + существительное: large-scale;

— существительное + прилагательное: life-long;

— наречие + прилагательное на -ed: so-called;

— наречие + прилагательное на -ing: tightly-fitting;

— наречие + прилагательное: highly-sensitive;

— редупликация (повторение): goody-goody;

— существительное + прилагательное на -ed: classroom-based;

— существительное + прилагательное на -ing: nerve-wracking.

Разряды прилагательных

В английском языке, так же как и в русском, можно выделить качественные и относительные прилагательные.

Качественные прилагательные — это разряд прилагательных, обозначающих признак предмета непосредственно, т. е. без отношения к другим предметам: good, beautiful. Функция таких прилагательных — описание предмета, а не классификация его. Поэтому в британской лингвистической литературе применительно к ним используется термин descriptors / descriptive adjectives. Качество, обозначаемое данными прилагательными, может быть присуще предмету в большей или меньшей степени. Способность передавать градацию качества передает термин gradable, также используемый для обозначения данного разряда прилагательных.

К качественным относятся прилагательные, обозначающие:

— качество: a nice day;

— размер: a small coin;

— возраст: a young man;

— температуру: a hot day;

— форму: a round box;
— цвет: a white horse;
— временные характеристики: annual;
— субъективную оценку: nice и др.

Относительные прилагательные — это разряд прилагательных, указывающих на признак предмета не прямо, а через отношение к другому предмету, действию, обстоятельству: Russian, political, environmental. Они могут выполнять классифицирующую функцию по отношению к определяемому существительному. Это нашло отражение в термине classifiers (classifying adjectives). Выражаемый данными прилагательными признак не может быть представлен в большей или меньшей степени. Поэтому степеней сравнения они не имеют. Такие прилагательные не допускают градации, что нашло отражение в термине non-gradable.

К относительным относятся прилагательные, обозначающие:

— отношение определяемого предмета по отношению к другим предметам: additional, similar, standard, single;
— национальность: Russian, British;
— социальные группы: unemployed;
— группы людей по религиозному или мировоззренческому принципу: Christian;
— сферу деятельности, к которой относится определяемый предмет: medical, political и др.

Степени сравнения (the Degrees of Comparison)

В английском языке, как и в русском, помимо положительной (positive degree), существуют сравнительная (comparative degree) и превосходная (superlative degree) степени сравнения.

Положительная степень сравнения — форма степеней сравнения, указывающая на качество предмета или процесса безотносительно к тому же качеству других предметов или процессов.

Сравнительная степень сравнения — форма степеней сравнения, указывающая на качество предмета или процесса в сравнении с тем же качеством других предметов или процессов. Различаются простая и составная формы сравнительной степени.

Простая форма сравнительной степени сравнения образуется синтетически — прибавлением к основе положительной степени формообразующего суффикса -er. Простая форма сравнительной степени сравнения применяется к коротким прилагательным: односложным и некоторым двусложным: big — bigger, nice — nicer.

Составная форма сравнительной степени сравнения образуется аналитически — прибавлением к форме положительной степени сравнения слова more (less). Она применяется к некоторым двусложным прилагательным, а также к прилагательным, состоящим из трех и более слогов: important — more important.

Превосходная степень сравнения — форма степеней сравнения, указывающая на высшую степень качества, присущего предмету или процессу в ряду однородных предметов (процессов). Различается простая и составная (сложная) формы превосходной степени.

Простая форма превосходной степени сравнения имен прилагательных образуется синтетически, с помощью формообразующего суффикса -est: small — smallest. Простая форма превосходной степени сравнения применяется к коротким прилагательным: односложным и некоторым двусложным: big — biggest.

Составная форма превосходной степени сравнения образуется аналитически — прибавлением к форме положительной степени сравнения слова most (least). Она применяется к некоторым двусложным прилагательным, а также к прилагательным, состоящим из трех и более слогов: important — most important.

Правила выбора между синтетической и аналитической формой степеней сравнения представлены в таблице.

Характеристика прилагательного	Способ образования степеней сравнения	Примеры
Односложное качественное	Синтетически	older, youngest
Двусложное, оканчивающееся на безударную -y	Обычно синтетически	easier, easiest
Трехсложное, оканчивающееся на -y	Обычно аналитически, иногда синтетически	more unhappy; unhappier, unhappiest
Оканчивающиеся на -ly	У разных прилагательных по-разному; у некоторых допустимы обе формы	likelier, likeliest; more likely, most likely
Двусложное, оканчивающееся на безударный слог	Обычно синтетически	mellower, narrowest
Оканчивающееся на -er или -l	Обычно синтетически	cleverer, slenderest; nobler, simpler
Оканчивающееся на ударные -ere, -ure	Обычно аналитически, иногда синтетически	most sincere, sincerest; most secure, securest
Состоящее из более чем двух слогов	Почти всегда аналитически	most incredible
Оканчивающееся деривационным суффиксом	Почти всегда аналитически	most useful
Прилагательное на -ing, -ed, образованное из причастия	Почти всегда аналитически	more bored, most tiring

Несколько прилагательных имеют супплетивные формы сравнения, т. е. положительная, сравнительная и превосходная степени сравнения каждого из этих прилагательных образованы не от одного и того же корня:

good/well — better — best

bad — worse — worst

far — further — furthest (farther — farthest)

little — less — least

old — elder — eldest (older — oldest)

late — latter — last, если речь идет об очередности (later — latest)

near — next, если речь идет об очередности (nearer — nearest)

Как видно из таблицы, некоторые прилагательные могут образовывать степени сравнения как синтетически, так и аналитически. При наличии определенных тенденций выбор модели образования формы нельзя считать стопроцентно детерминированным.

В разговорной речи или с целью достижения комического эффекта иногда употребляются формы сравнения, маркированные дважды:

It's more easier.

This is the bestest one you can read.

Еще раз повторимся, что такое употребление не является нормированным.

Правила орфографии при суффиксальном образовании степеней сравнения:

— Если прилагательное оканчивается на непроизносимое -e, то при прибавлении суффикса -er или -est немое -e опускается: nice — nic + er = nicer; nic + est = nicest.

— Если прилагательное оканчивается на закрытый ударный слог, в котором за гласной следует одна согласная, то в сравнительной и превосходной степени последняя согласная удваивается. В противном случае при добавлении суффикса конечный закрытый слог превратился бы в открытый. При этом качество гласного последнего слога основы изменилось бы: hot — hotter — hottest.

— Если прилагательное оканчивается на -y с предшествующей согласной, то в сравнительной и превосходной степени -y переходит в -i-: dry — drier — driest.

Если перед -y стоит гласная, то -y остается без изменений. Если -y относится к корню, то изменений также не происходит: shy — shyer — shyest.

Существительное, определяемое прилагательным в превосходной степени сравнения, употребляется, как правило, с определенным артиклем. В данном случае превосходная степень сравнения имени прилагательного выполняет индивидуализирующую роль, т. е. выделяет предмет из ряда подобных ему предметов: the most beautiful girl in the class.

Однако превосходная степень сравнения может использоваться для передачи значения «один из наиболее, весьма». В этом случае ставится неопределенный артикль: a most interesting book.

После прилагательных в сравнительной степени сравнения может употребляться союз than — чем: This film is more interesting than that one.

После прилагательных, оканчивающихся в сравнительной степени на -or (superior, inferior) вместо than употребляется to: These materials are superior to those.

Для усиления сравнительной степени употребляют слова: a great deal, far, much (гораздо, намного), still, yet (еще — в усилительном значении): much better, far more interesting. It is still more interesting.

После прилагательного в превосходной степени часто стоит существительное с предлогом of: She is the best of my friends.

За прилагательным в превосходной степени сравнения может стоять и определительное придаточное предложение, вводимое относительным местоимением that: This in the best film (that) I have ever seen.

Местоимение that может опускаться.

При сравнении предметов, в которых признак представлен в одинаковой степени, используют структуру: as... as (такой же, как): She is as busy as a bee.

В отрицательных предложениях может употребляться конструкция not so... as или not as... as: He is not as (so) tall as his brother.

Употребление прилагательных в значении существительных

Некоторые прилагательные могут употребляться в значении существительных, обозначая всех лиц, обладающих данным признаком. При этом они имеют значение множественного числа, хотя не принимают окончания: He was sent to a special school for the deaf.

Прилагательные с определенным артиклем могут употребляться в значении существительных абстрактных: the useful — полезное, the beautiful — прекрасное.

Прилагательные, обозначающие национальность, могут употребляться в значении существительных, обозначающих лиц данной национальности: a German, three Germans. Во множественном числе они могут обозначать нацию в целом: the Americans — американцы.

Прилагательные, обозначающие национальность, на -se, -ss (Japanese, Swiss), употребленные в качестве существительного, могут иметь значение как единственного, так и множественного числа. Их форма при этом не меняется. С определенным артиклем они также могут обозначать нацию в целом: a Japanese — японец, two Japanese — два японца, the Japanese — японцы.

Прилагательные, оканчивающиеся на -sh, -ch (Irish, French), в качестве существительных имеют значение только множественного числа. Специального окончания при этом не прибавляется. С определенным артиклем они обозначают нацию в целом: the British, the French.

Место прилагательных в предложении

Если прилагательное используется в роли определения, то оно предшествует существительному, к которому относится: It is a nice house.

Если существительное определяется несколькими прилагательными, то слева направо семантические группы прилагательных располагаются следующим образом:

1) прилагательное, выражающее общую качественную характеристику;

2) прилагательное, обозначающее размер;

3) прилагательное, обозначающее возраст;

4) прилагательное, характеризующее форму;

5) прилагательное, называющее цвет;

6) прилагательное, показывающее происхождение;

7) прилагательное, называющее материал, из которого произведен предмет;

8) прилагательное, полученное из причастия.

На практике большинство позиций остаются незанятыми и одновременно присутствуют прилагательные только некоторых из приведенных смысловых групп:

Beautiful old brown French handmade cupboard.

Некоторые прилагательные на -able, -ible, употребляющиеся в атрибутивной функции, а также прилагательное enough могут как предшествовать существительному, так и следовать за ним:

The only available samples (the only samples available).

Если прилагательное относится к местоимению, производному от any, every, no, some, оно всегда стоит после определяемого слова:

Is there anything interesting?

Если прилагательное в атрибутивной функции имеет при себе зависимые слова, то оно может стоять только после существительного, к которому относится:

I have found the book necessary for my work.

Review:

— Adjective is a word that describes the thing, quality, state or action which a noun refers to.

— Adjectives have certain typical characteristics in their form, meaning and use. In English, adjectives usually have the following properties:

1) They can be used before a noun: a nice cat.

2) They can be used after **be, become, seem,** etc. as complements: the bag is heavy.

3) They can be used after a noun as a complement: these books make the bag heavy.

4) They can be modified by an adverb: a very heavy bag.

5) They can be used in a comparative or superlative form: the bag seems heavier now.

— Central adjectives share all of the characteristics; peripheral adjectives vary in the extent to which they share the characteristics.

— Attributive adjective is an adjective, which is used before a noun: a good book. Attributive adjectives occur mainly before common nouns, but they can also occur before proper nouns and personal pronouns.

— Predicative adjective is an adjective which is used after a verb, especially after the verbs **be, become, seem,** etc.: The book is good. Predicative adjectives can function as subject predicatives or object predicatives.

— Many adjectives in English can be used both attributively and predicatively; some can only be used attributively **(main, utter)**; some can only be used predicatively.

— For gradable adjectives, comparative and superlative forms can be expressed with suffixes or as a phrase.

— The comparative degree is the form of an adjective which is used to show comparison between two things. In English, the comparative is formed with the suffix **-er**, or with **more**: better; more important.

— The superlative degree is the form of an adjective which shows the most or the least in quality. In English, the superlative is formed with the suffix **-est**, or with **most**: the best / the most beautiful.

— New adjectives can be formed in three ways: the use of participial form, the use of derivational suffixes and compounding.

— Adjectives can have two different kinds of meaning: they can be descriptors or classifiers.

— The syntactic roles of adjectives

1) attributive role;
2) predicative role;
3) postposed modifier;
4) noun phrase head;
5) linking expression;
6) exclamation;
7) free modifier.

ИМЯ ЧИСЛИТЕЛЬНОЕ (THE NUMERAL)

Общие сведения

Семантический признак

Имя числительное — это часть речи, обозначающая отвлеченные числа или количество предметов, а также их порядок при счете. Числительные отвечают на вопрос how many? (сколько?): one, two, three; или which? (который по порядку?): first, second, third.

Имена числительные подразделяются на количественные (cardinal numerals) и порядковые (ordinal numerals).

Количественные числительные — числительные, обозначающие отвлеченные числа или количество однородных предметов, выраженное в числах. Они отвечают на вопрос how many? (сколько?): four, five. Принципиальное отличие числительных от других слов, отвечающих на этот же вопрос (many, few), в соотнесенности с отвлеченным числом. В некоторых случаях число выражается не числительным, а существительным: a pair of shoes, millions of people. Сравните: two shoes, three million people. В этом случае различия между числительным и соответствующим существительным заключается в морфологических и синтаксических свойствах.

Порядковые числительные — числительные, обозначающие порядок следования предметов при их счете. Они отвечают на вопрос: which? (который?) — имеется в виду по порядку: fourth, fifth.

Морфологические признаки

Числительное в английском языке — неизменяемая часть речи. В дробных числительных на первый взгляд мы видим опровержение этому: one third — two thirds. Во втором случае присутствует окончание множествен-

ного числа -s, однако числительным здесь является все сочетание, состоящее из двух слов, — а оно, в свою очередь, не подвергается никаким изменениям при функционировании в речи.

По морфологическому признаку имена числительные подразделяются на простые, производные и составные.

Простые числительные — это числительные с непроизводной основой: seven, eight, first, second, third.

Производные числительные — это числительные, образованные с помощью словообразующих суффиксов -teen, -ty, -th: fifteen, fifty, fifth.

Составные числительные — это числительные, состоящие из двух и более слов: five million, four thousand and seventy-one.

Синтаксические признаки

Имя числительное может сочетаться в качестве количественного определителя только с именами существительными, образуя с ними синтаксически неразложимые словосочетания, функционирующие как единый член предложения.

В случае, если числительное присутствует в предложении без существительного, это существительное, как правило, легко может быть восстановлено по смыслу. В таком случае числительным представлено все сочетание «числительное + существительное». Числительное тогда займет в предложении позицию, предназначенную соответствующему существительному.

Таким образом, в предложении числительное может быть:

— подлежащим: Four have pleaded guilty.

— дополнением: How many boxes did you take? — I took two.

— именной частью сказуемого: Four plus four is eight.

— определением: The second story was more interesting.

В древнеанглийском языке, как и в других древнегерманских языках, счет был основан на десятичной системе. Однако даже в современном английском языке присутствуют также и следы системы счисления, в основе которой число 12. Присутствие двенадцатиричной системы проявляется в том, что названия чисел от одного до двенадцати представлены особыми корнями. Для чисел от 13 до 20 соответствующие числительные образуются путем сложения основ числительного, обозначающего десятки, и числительного tien (tyn, ten) — десять: fiftiene — пятнадцать, eahtatiene — восемнадцать.

Числительные, обозначающие десятки от 20 до 60, образуются от основ числительных, обозначающих единицы, с помощью суффикса -ti, который восходит к существительному tigus — десяток.

В состав числительных, обозначающих десятки от 70 до 100, входит числительное hund — сто: hundsiofonti — семьдесят, hundteonti — сто. Это еще раз подтверждает то, что первоначально германцы придерживались двенадцатиричной системы счисления, т. к. 60 = 12 × 5, а после 60 способ счета менялся.

Три количественных числительных изменялись по родам и падежам: an — один, twegen — два, thrie — три.

Порядковые числительные, начиная с четвертого, образовывались с помощью суффикса -tha, если корень соответствующего количественного числительного оканчивался на гласный или сонорный согласный. Если корень оканчивался на глухой согласный, то прибавлялся суффикс -ta. При этом конечный -n перед суффиксом выпадал: twelf — twelfta, siex — siexta.

Числительным an — один и twegen — два соответствовали особые формы порядковых числительных: fyresta — первый, other — второй.

От количественного числительного thrie (три) порядковое числительное образовывалось с помощью суффик-

са -da, который являлся звонким вариантом суффикса -tha: thridda — третий или с перестановкой согласного r: thirda — третий.

Количественные числительные

Числительные простые (1 — 12):

1. one	5. five	9. nine
2. two	6. six	10. ten
3. three	7. seven	11. eleven
4. four	8. eight	12. twelve

Числительные с 13 по 19 образуются от числительных, обозначающих единицы, с помощью суффикса -teen:

13. thirteen	17. seventeen
14. fourteen	18. eighteen
15. fifteen	19. nineteen
16. sixteen	

Числительные на -teen имеют ударение как на первом, так и на втором слоге: fifteen ['fif'ti:n]. Если числительное употребляется перед существительным, то оно имеет ударение на первом слоге: fifteen ['fifti:n] houses.

Числительные, обозначающие десятки:

20. twenty	60. sixty
30. thirty	70. seventy
40. forty	80. eighty
50. fifty	90. ninety

Числительные, обозначающие десятки, образуются от числительных, обозначающих единицы, с помощью суффикса -ty: seven — seventy. При этом числительные two, three, four, five видоизменяются: two — twenty, three — thirty, four — forty, five — fifty.

Ударение в числительных, обозначающих десятки, ставится на первый слог: fifty ['fɪftɪ].

Если число содержит и десятки, и единицы, то соответствующее числительное пишется через дефис:

21. twenty-one
22. twenty-two
...
29. twenty-nine
...
99. ninety-nine

Перед числительными hundred, thousand, million ставится либо числительное one, либо неопределенный артикль: a thousand / one thousand.

Числительные от 100 и далее:

100 a / one hundred
101 a / one hundred and one
109 a / one hundred and nine
200 two hundred
...
900 nine hundred
1000 a / one thousand
1001 a / one thousand and one
1340 a / one thousand three hundred and forty
2000 two thousand
3457 three thousand four hundred and fifty-seven
100 000 a / one hundred thousand
300 000 three hundred thousand
1 000 000 a / one million
9 000 000 nine million
1 000 000 000 a / one billion

Числительные hundred, thousand, million, billion не принимают окончания -s, когда перед ними употребляется другое числительное: two hundred, five billion.

Однако, выражая неопределенное количество сотен, тысяч и т. д., слова hundred, thousand, million, billion

могут принимать окончание -s. В этом случае они являются существительными и за ними следует предлог of: millions of people.

При цифровой записи числа в английском языке разряды отделяются запятыми, в то время как в русском языке они разделяются точками. Десятичные же знаки отделяются точкой, в то время как в русском языке — запятой.

В составных числительных в рамках каждых трех разрядов перед десятками либо, если их нет, перед единицами ставится союз and:

525 — five hundred and twenty-five;
1 587 954 — one million five hundred and eighty-seven thousand nine hundred and fifty-four.

В Англии, когда называют номер телефона, цифры произносятся каждая отдельно:

463930 — four six three nine three o (цифра 0 читается как буква о).

Если первые или последние две цифры совпадают, то используют слово double:

449504 — double four nine five o four;
842733 — eight four two seven double three.

Если повторяющаяся цифра встречается в середине номера — слово double не употребляется:

263372 — two six three three seven two.

Порядковые числительные

Существительное, определяемое порядковым числительным, употребляется с определенным артиклем. Если существительное опущено, артикль все же употребляется перед порядковым числительным:

It is on the second floor.

The second experiment was more successful than the first.

Порядковые числительные образуются от соответствующих количественных числительных путем прибавления суффикса -th: seven — seventh.

Из этого правила есть исключения:

one — first
two — second
three — third
five — fifth
twelve — twelfth
eight — eighth
nine — ninth (при этом качество гласного сохраняется: i [ai]).

В числительных, обозначающих десятки, конечная -y меняется на -ie: twenty — twentieth.

Порядковые числительные с 1-го по 12-е:

1st — first	7th — seventh
2nd — second	8th — eighth
3rd — third	9th — ninth
4th — fourth	10th — tenth
5th — fifth	11th — eleventh
6th — sixth	12th — twelfth

Порядковые числительные с 13-го по 19-е:

13th — thirteenth	17th — seventeenth
14th — fourteenth	18th — eighteenth
15th — fifteenth	19th — nineteenth
16th — sixteenth	

При образовании составных порядковых числительных порядковым числительным выражается только последний разряд, остальные разряды представлены количественными числительными: 121st — hundred and twenty-first.

Порядковые числительные с 20-го по 90-е:

20th — twentieth
21st — twenty-first
...
29th — twenty-ninth
30th — thirtieth
40th — fortieth
50th — fiftieth
60th — sixtieth
70th — seventieth
80th — eightieth
90th — ninetieth

Числительные от 100-го и далее:

100th — hundredth
101st — hundred and first
200th — two hundredth
300th — three hundredth
1000th — thousandth
1001st — thousand and first
1 000 000th — millionth

Если называются номера страниц, глав, параграфов, то вместо порядковых числительных часто употребляются количественные, стоящие после существительных: the first page — page one.

При обозначении номеров домов, комнат, размеров обуви, предметов одежды также употребляются количественные числительные. При этом существительные употребляются без артикля и часто пишутся с заглавной буквы: room 20 (room twenty); page 10 (page ten).

Хронологические даты обозначаются по следующему образцу:

1900 — nineteen hundred
1915 — nineteen fifteen
2000 — two thousand
2004 — two thousand four

Перед обозначением года может добавляться in the year...

Для обозначения дат используют порядковые числительные:

8th May, 2004

May 8th, 2004 — the eighth of May, two thousand four / May the eighth, two thousand four

May 8, 2004

Дробные числительные (the Fractional Numerals)

Дробные числительные служат для обозначения дробей. Дроби бывают простыми (с дробной чертой) и десятичными. Если в русском языке десятичные знаки отделяются запятой, то в английском — точкой. Таким образом, разница существует даже при цифровом обозначении чисел.

В простых дробях числитель выражается количественным числительным, а знаменатель — порядковым:

$^1/_5$ — one fifth (a fifth).

Если числитель больше единицы, к числительному, обозначающему знаменатель, добавляется окончание -s:

$^4/_5$ — four fifths.

Существительное, стоящее за дробью, употребляется в единственном числе:

$^2/_3$ kilometre — two thirds of a kilometre.

Существительное, к которому относится смешанное число, ставится во множественное число:

$2^1/_2$ ton — two and a half tons (two tons and a half).

Если целая часть смешанного числа равна единице, то существительное употребляется в единственном числе в положении между единицей и дробью (one ton and a half) и во множественном — если употребляется после всего числа (one and a half tons).

При чтении десятичных дробей каждая цифра читается отдельно. Точка, отделяющая целую часть от дробной, читается point. Ноль читается nought. Если целая часть равна нулю, то существительное, к которому относится десятичная дробь, употребляется в единственном числе, в остальных случаях — во множественном:

0.34 ton — nought point three four;

1.34 tons — one point three four.

Примеры простых дробей:

$^1/_2$ — a half/one half
$^3/_4$ — three fourths (three quarters)
$3^4/_5$ — three and four fifths

Примеры десятичных дробей:

0.2 — nought point two
34.507 — three four (thirty-four) point five nought seven

Review:

— Numeral is a word or phrase that is used to name a number. Numerals fall into two classes: cardinals and ordinals.

— Cardinal numerals answer the question «How many?»: one, two, twenty.

— The numeral **one** combines with the singular form of a countable noun; all the other cardinal numerals combine with the plural form.

— The numerals **hundred, thousand, million** are usually preceded either by the indefinite article or by the numeral **one**: a/one hundred.

— The numerals **hundred, thousand, million** are used in the same form (without -s) when they are preceded by numerals: three hundred / thousand / million.

— Ordinal numerals answer the question «Which?» and serve to place entities in order or in a series: first, second, twentieth.

— Ordinal numerals are usually associated with the definite article: the first floor. When **second, third** mean **one more** the indefinite article is used: a second cup of tea.

ГЛАГОЛ (THE VERB)

Общие сведения

Глаголом называется часть речи, которая обозначает действие или состояние как процесс (семантический признак);

выполняет в предложении в основном функцию сказуемого (синтаксический признак);

выражает это значение при помощи категорий вида, залога, времени, лица, наклонения (морфологический признак).

Глагол отвечает на вопросы: What does the person (thing) do? What is the person (thing) doing? What has the person (thing) done? What is done to the person (thing)?

Глаголы бывают простыми, производными, сложными и составными.

Простыми называются глаголы, не имеющие в своем составе аффиксов, т. е. приставок или суффиксов (to do, to make).

Производными называются глаголы, имеющие в своем составе аффиксы, т. е. приставки или суффиксы (to discharge, to mobilize).

Сложными называются глаголы, образованные из соединения двух слов в одно (to broadcast).

Составными называются сочетания глаголов с наречиями или предлогами (to look for, to look after).

Глагол может иметь личные формы (finite forms) и неличные (non-finite forms, verbals).

К личным формам относятся формы глагола в первом, втором либо третьем лице единственного или множественного числа во всех временах действительного или страдательного залога в изъявительном или сослагательном наклонении, а также повелительное наклонение. Личные формы имеют грамматические категории лица, числа, наклонения, времени, залога. В предложе-

нии они служат сказуемым, согласуясь с подлежащим в числе и лице:

He is playing in the yard.

We are playing in the yard.

Неличные формы глагола выражают действие без указания лица, числа и наклонения. К ним относятся:

— инфинитив (infinitive);

— причастие (participle);

— герундий (gerund).

В предложении они не могут самостоятельно выполнять функцию сказуемого.

Тремя основными формами глагола в английском языке являются:

— инфинитив (infinitive) — первая форма;

— форма прошедшего неопределенного времени (Past Indefinite / Simple) — вторая форма;

— причастие прошедшего времени (Past Participle) — третья форма.

От основных форм образуются все остальные формы глаголов.

Английские глаголы делятся на правильные и неправильные. Первые образуют вторую и третью формы с помощью суффикса -ed (jump — jumped — jumped), вторые — другими способами (go — went — gone).

По значению и роли в предложении глаголы подразделяются на самостоятельные (смысловые), вспомогательные и полувспомогательные.

Самостоятельные глаголы (notional verbs) имеют самостоятельное значение: to run, to build, to learn.

Вспомогательные глаголы (auxiliary verbs) не имеют самостоятельного значения и служат для образования сложных глагольных форм. Сюда относятся глаголы to be, to do, to have, shall (should), will (would).

К полувспомогательным относятся:

— глаголы-связки (link verbs): to become, to turn;

— модальные глаголы (modal verbs): must, should, can, may (might).

Глаголы подразделяются на переходные и непереходные. Первые могут иметь при себе прямое дополнение (to read a book), вторые — нет (to go). Некоторые глаголы могут иметь как переходное, так и непереходное значение: to drop — ронять (переходный), падать (непереходный).

Глагол в английском языке может быть употреблен в изъявительном (indicative mood), сослагательном (subjunctive mood) или повелительном (imperative mood) наклонении.

Изъявительное наклонение обозначает действие, которое мыслится говорящим как реальное — происходящее, происходившее ранее, — или действие, которое произойдет: Charity begins at home.

Сослагательное наклонение показывает, что действие рассматривается говорящим как предполагаемое или желательное: If wishes were horses, beggars might ride.

Повелительное наклонение выражает приказ, просьбу, совет, т. е. побуждение к действию: Stop! Look! Give me your book.

Глагол в английском языке может быть употреблен в форме действительного либо страдательного залога.

Действительный залог (Active Voice) употребляется, когда подлежащее называет исполнителя действия: She has written a letter.

Страдательный залог (Passive Voice) употребляется, когда подлежащее называет объект, на который направлено действие: The letter has been written.

Исторический обзор

В древнеанглийском языке глаголы имели грамматические категории числа (единственное и множественное), лица (первое, второе и третье), наклоне-

ния (изъявительное, повелительное и сослагательное), времени (настоящее и прошедшее). Для выражения будущего времени глагол в настоящем времени употреблялся с определенными наречиями, соответствовавшими будущему времени. Существовало три неличные формы глагола: инфинитив, причастие I и причастие II.

Как и в других германских языках, в зависимости от способов образования форм прошедшего времени, древнеанглийские глаголы подразделялись на сильные и слабые. Сильные глаголы образовывали формы прошедшего времени и причастие II путем чередования корневого гласного. Сильные глаголы являлись более древними по происхождению. Все известные сильные глаголы делятся на семь классов, в зависимости от типа чередования гласных.

Слабые глаголы образовывали формы прошедшего времени и причастие II путем прибавления к своей основе зубного суффикса -d/-t, при этом корень глаголов остается неизменным. В зависимости от того, на какой суффикс оканчивалась основа, слабые глаголы подразделялись на три класса.

В древнеанглийском, как и во всех древнегерманских языках, существовала особая группа глаголов — претерито-презентные (praeterito praesentia). Эти глаголы выражают результат предшествующего действия, которое осознается как настоящее. У них форма прошедшего времени стала восприниматься как форма настоящего времени. Для выражения же прошедшего времени стал добавляться зубной суффикс. Таких глаголов в древнеанглийском языке было 12.

Два глагола разные свои формы образовывали от разных корней. Такие глаголы называются супплетивными. В древнеанглийском языке это были глаголы: beon / wesan — (быть) и ʒan (ходить). В русском языке они также являются супплетивными: быть — есть, ходить — шел.

Уже в древний период стали зарождаться аналитические формы глагола. Глаголы sculan (долженствовать), willan (хотеть), beon, wesan (быть), habban (иметь) утрачивали свои лексические значения и стали образовывать описательно-аналитическую форму времени.

В течение среднеанглийского периода как система глаголов с чередованием, так и система глаголов с суффиксацией претерпели существенные изменения.

В системе глаголов с суффиксацией произошла унификация всех классов, так что вместо трех классов остался один. Кроме того, в результате редукции безударных слогов в прошедшем времени утратились окончания лица и числа.

У сильных глаголов произошла перестройка системы чередования гласных. Различие между формами единственного и множественного числа в прошедшем времени, как и у слабых глаголов, стали утрачиваться. Глаголы с суффиксацией превратились в ведущий тип, при этом около 90 сильных глаголов перешли в разряд слабых.

В системе претерито-презентных глаголов произошли следующие изменения:

— изменился звуковой вид ряда глаголов;

— изменилось значение некоторых глаголов;

— вышел из употребления глагол eneah (хватает, является достаточным).

Различия в личных окончаниях глаголов в среднеанглийском языке утрачивались вследствие редукции безударных гласных.

В новоанглийский период произошли следующие основные изменения:

— почти полностью была разрушена система глаголов с чередованием;

— некоторые глаголы с чередованием перешли в группу глаголов с суффиксацией;

— развилась система сложных временных форм;

— развились неличные формы глагола.

ЛИЧНЫЕ ФОРМЫ ГЛАГОЛА
(THE FINITE FORMS OF THE VERB)

Лицо и число (the Person and the Number)

Личные формы глагола употребляются в двух числах: единственном и множественном. Глагол употребляется в одном из трех лиц: в первом, втором или третьем.

Изъявительное наклонение (the Indicative Mood)

В английском языке, с одной стороны, локализация действия по отношению к моменту речи выражается настоящим, прошедшим и будущим временами.

Past Present Future t

——————0——————→———

Кроме того, для того, чтобы показать, что одно действие в прошлом предшествовало другому или следовало за ним, употребляются времена, имеющие значение предпрошедшего и будущего в прошедшем.

Past Present Future t

—t1————t2——t3—t0————t4————→——

t — ось времени;

t0 — момент речи;

t1, t2, t3 — точки на временной линии, обозначающие события в прошлом;

t4 — точка на временной линии, обозначающая событие в будущем.

Если действие, соответствующее моменту t2, передано глаголом в прошедшем времени, то действие, происходящее в момент t1, может быть передано глаголом в

Past Perfect. Действие, происходящее в момент t3, может быть передано глаголом в Future in the Past. Значение предпрошедшего времени в английском языке передается формой Past Perfect, а значение будущего в прошедшем — Future in the Past.

Помимо трех основных времен, личная форма глагола характеризуется также аспектом, который может быть неопределенным (Indefinite / Simple), продолженным (Continuous / Progressive), совершенным (Perfect), совершенным продолженным (Perfect Continuous).

Таким образом, личная форма глагола имеет две координаты, как точки на плоскости. Это легко можно представить в виде таблицы с такими графами:

	Simple	Continuous	Perfect	Perfect Continuous
Present	x	xx		
Past			xxx	
Future				xxxx
Future in the Past				

Чтобы назвать форму глагола, надо назвать сначала строку (Present, Past или Future), а затем — столбец (Simple, Continuous, Perfect или Perfect Continuous).

Например, X находится на пересечении строки Present и столбца Simple. Значит, в этой клеточке должна находиться форма глагола Present Simple.

XX — Present Continuous

XXX — Past Perfect

XXXX — Future Perfect Continuous

Со строками мы разобрались: настоящее время соотносится с моментом речи, прошедшее передает предшествование моменту речи, будущее — следование действия за моментом речи.

Теперь рассмотрим таблицу по столбцам. Определим значения аспектов: Simple, Continuous, Perfect и Perfect Continuous.

Simple (Indefinite)

1. Present Simple

Эта форма используется для обозначений повторяющихся, обычно происходящих действий, а также для обозначения состояний или неизменных истин:

I go to school every day.

He lives in London.

The Earth goes round the Sun.

В утвердительных предложениях используется глагол в первой форме — V1. При этом в третьем лице единственного числа добавляется окончание -s:

I like to play football. He likes to play football.

Чтобы задать вопрос, в начало утвердительного предложения надо добавить вспомогательный глагол does (для третьего лица единственного числа) или do (для всех остальных случаев). Таким образом получится общий вопрос:

Do you like to play football? Does he like to play football?

Обратите внимание, что вспомогательный глагол does забирает себе окончание -s, оставляя основной глагол без окончания.

Чтобы из общего вопроса получить специальный, перед вспомогательным глаголом в самое начало предложения надо поставить вопросительное слово. При этом то слово утвердительного предложения, которое непосредственно отвечает на вопросительное слово, следует исключить.

My cat likes to play in the yard.

Does my cat like to play **in the yard**?

Where does my cat like to play?

Для образования отрицательной формы используют те же самые вспомогательные глаголы в сочетании с отрицательной частицей not. В результате получаются формы: do not > don't; does not > doesn't. За ними следует основной глагол безо всяких окончаний:

My cat doesn't like to play in the yard.

My cats don't like to play in the yard.

Общая формула Present Simple: V1 > do (not) V1
V1 + s > does (not) V1

2. Past Simple

Эта форма используется для обозначений повторявшихся, обычно происходивших действий в прошлом, а также для обозначения состояний в прошлом или однократного действия, происходившего в определенный момент времени в прошлом.

В утвердительном предложении используется вторая форма глагола. Вторая форма правильных глаголов образуется с помощью -ed: watch — watched, look — looked. Вторую форму неправильных глаголов надо искать в словаре или таблице.

Вопросительная и отрицательные формы образуются по аналогии с Present Simple, но при этом вспомогательным глаголом для всех лиц и чисел будет did. При наличии вспомогательного глагола основной глагол из второй формы переходит в первую:

Last year I went to school every day.
Yesterday I went to school.
Last year I didn't go to school every day.
Did you go to school every day?
Where did you go yesterday?

Общая формула Past Simple: V2 > did (not) V1

3. Future Simple

Эта форма используется для обозначений предсказаний или общих утверждений о будущем, а также для выражения решений, принятых в момент речи:

In the next century the world will run out of oil.
It won't do you any good.
The radio is very loud. I'll turn it down.

Для образования данной формы перед основным глаголом ставится вспомогательный глагол shall (для первого лица обоих чисел) или will (для всех лиц и чисел, в том числе его употребление допустимо и для первого лица).

Для образования вопросительной формы вспомогательный глагол перепрыгивает со своего места в начало предложения:

The world will run out of oil.

Will the world run out of oil?

Для образования отрицательной формы после вспомогательного глагола ставится отрицательная частица not, в результате могут получаться сокращенные формы: won't, shan't.

Общая формула Future Simple: will/shall (not) V1

Continuous (Progressive)

Общее значение продолженных видовременных форм — осуществление действия в данный момент (в настоящем, прошлом или будущем). Здесь акцент делается не на факт выполнения действия, а на процесс.

Образуются они с помощью вспомогательного глагола be, взятого в соответствующей форме, и «инговой» формы основного глагола.

Общая формула Continuous (Progressive): be (not) Ving

Look! The cat is playing under the table.

Для образования вопроса вспомогательный глагол переходит со своего места в начало предложения. Для образования отрицательной формы после вспомогательного глагола ставится отрицательная частица, в результате чего могут появляться сокращенные формы.

1. Present Continuous

Вспомогательный глагол приобретает формы настоящего времени (am, are, is), в результате получаются следующие схемы:

am (not) Ving: I am writing a letter. I am not writing a letter. Am I writing a letter?

are (not) Ving: You are writing a letter. You are not writing a letter. Are you writing a letter?

is (not) Ving: He is writing a letter. He is not writing a letter. Is he writing a letter?

2. Past Continuous

Образуется аналогично Present Continuous. При этом формами вспомогательного глагола являются was (для единственного числа первого и третьего лица), were (для множественного числа и второго лица обоих чисел).

3. Future Continuous

Образуется аналогично Present Continuous. При этом формами вспомогательного глагола shall be (для первого лица обоих чисел), will be (допустимо для всех лиц и чисел).

Perfect

Общее значение этих видовременных форм — то, что действие совершено к данному моменту (прошлому, настоящему или будущему). В русском языке это чаще всего соответствует глаголу совершенного вида.

Форма Perfect образуется с помощью вспомогательного глагола have и третьей формы основного глагола. Для образования отрицательной частицы после вспомогательного глагола ставится отрицательная частица not, в результате чего могут получаться сокращенные формы. Для образования вопроса вспомогательный глагол переходит в начало предложения.

Общая формула: have (not) V3

1. Present Perfect

Формами вспомогательного глагола будут has (для третьего лица единственного числа) и have (в остальных случаях).

2. Past Perfect

Вместо have подставляем had.

3. Future Perfect

Вместо have подставляем will / shall have.

Perfect Continuous

Употребляется для выражения длительного действия, начавшегося до данного момента и длившегося известный период времени, включая данный момент.

Общая формула образования: have been Ving, где вместо have подставляется нужная форма, в зависимости от времени (настоящего, прошедшего, будущего) и лица.

Страдательный залог (the Passive Voice)

Страдательный залог глагола употребляется, когда подлежащее обозначает не исполнителя действия, а объект, на который действие направлено. Например, в русском языке:

Ученик выполняет упражнение (active voice).

Упражнение выполняется учеником (passive voice).

В русском языке значение пассивного залога передается возвратным глаголом с частицей -ся.

По-английски это соответствует:

The pupil is doing an exercise (active voice).

The exercise is being done by a pupil (passive voice).

В английском языке страдательный залог употребляется более широко, чем в русском. При переводе на русский язык предложение часто приходится перефразировать:

We were asked. — Нас спросили.

Заполним таблицу видовременных форм применительно к страдательному залогу.

	Simple	Continuous	Perfect	Perfect Continuous
Present	Am/are/is +V3	Am/are/is +being+V3	Have/has +been+V3	—
Past	Was/were +V3	Was/were +being+V3	Had+been +V3	—
Future	Shall/will +be+V3	—	Shall/will +have+been +V3	—
Future in the Past	Should/ would+be +V3	—	Should/ would+havet been+V3	—

Как видно из таблицы, для образования данной видовременной формы пассивного залога надо взять соответствующую форму глагола be и добавить третью форму основного глагола.

Общая формула для passive voice: be + V3

Для образования отрицательной формы отрицательная частица ставится сразу после первого вспомогательного глагола:

I haven't been asked about it yet.

Для образования вопросительной формы самый первый вспомогательный глагол переходит в начало предложения:

Have you been asked about it?

Повелительное наклонение (the Imperative Mood)

Для образования утвердительной формы повелительного наклонения используется первая форма глагола:

Stop! Look at the picture. Listen to me.

Для образования отрицательной формы повелительного наклонения используется вспомогательный глагол don't:

Don't take it! — Не бери это.

Сослагательное наклонение (the Conditionals)

В условных предложениях глагол может употребляться в сослагательном наклонении.

Различают четыре типа употребления условного наклонения. Представим это в виде таблицы.

Название	Форма	Когда используется	Примеры	Перевод
Zero conditional	If + Present Simple + Present Simple в главном предложении	Когда говорят о том, что обычно происходит	If you stroke our cat, it purrs.	Когда гладишь нашу кошку, она мурлычет.
First conditional	If + Present (Simple, Continuous, Perfect) + Present Continuous, Future, Imperative в главном предложении	Когда говорят о возможных событиях	Tell her to phone me no matter how late she gets back.	Попроси ее позвонить мне, как бы поздно она ни вернулась.
Second conditional	If + Past Simple / Continuous + would + V1 в главном предложении	Когда говорят о маловероятных событиях или о невозможном, о том, что можно только представить себе	If I had a younger brother I would teach him to play football.	Если бы у меня был младший брат, я бы научил его играть в футбол.
Third conditional	If + Past Perfect + would have + V3 в главном предложении	Когда говорят о том, что могло бы произойти в прошлом, но не произошло	She would have passed the exam if she had answered all the questions.	Она бы сдала экзамен, если бы ответила на все вопросы.

Вместо if могут употребляться when, as, as long as, until, unless, even if, no matter how, who, what, where, when, provided (that).

НАРЕЧИЕ (THE ADVERB)

Общие сведения

Семантический признак

Наречие — это часть речи, которая включает слова, обозначающие признак действия (состояния), признак признака (качественного или обстоятельственного), реже — признак предмета и отвечает на вопросы: how? where? when? Можно выделить наречия определительные и наречия обстоятельственные.

Наречия определительные — это наречия, характеризующие действие со стороны качества, количества, способа совершения действия.

Наречия обстоятельственные — это наречия, служащие показателем пространственных, временных, причинных, целевых отношений, связанных с действием.

Сочетание, выступающее в роли наречия, называется наречным выражением.

Морфологические признаки

Наречие является неизменяемой частью речи. Однако качественные наречия способны образовывать степени сравнения — сравнительную и превосходную — либо синтетически (с помощью суффиксов -er, -est), либо аналитически (с помощью слов more, most): hard — harder — hardest; beautifully — more beautifully — most beautifully.

Наиболее характерным морфологическим признаком наречий является наличие у многих из них суффикса -ly: nicely, friendly.

Синтаксический признак

В предложении наречие выступает преимущественно в функции обстоятельства:

She spoke confidentially.

В древнеанглийском языке наречия были простыми и производными. К простым наречиям относились:

— наречия места: hwanan — откуда, hwxr — где;

— наречия времени: hwanne — когда, hwile — в то время как, sona — скоро, вскоре;

— наречия образа действия: hwon — немного.

Производные наречия образовывались с помощью следующих суффиксов:

-e, который прибавлялся к прилагательным и образовывал наречия образа действия: wid — wide (широкий — широко), sweotul — sweotule (ясный — ясно), heard — hearde (твердый — твердо);

-lice (соответствует современному -ly), прибавлявшегося к существительным для образования наречий образа действия: freond freondlice (друг — дружественно);

-es, исторически представлявшего собой окончание родительного падежа существительных мужского рода с основами на -a. Для образования наречий этот суффикс прибавлялся к существительным различных основ: nyd — nydes (необходимость — по необходимости), willa — willes (воля — охотно).

Наречия, образованные из прилагательных, имели в древнеанглийском языке степени сравнения. Сравнительная степень сравнения образовывалась с помощью суффикса -or, превосходная — с помощью суффикса -ost.

В течение среднеанглийского периода произошли такие изменения в способах образования наречий:

1. Суффикс -lice изменил свой вид. Сначала он превратился в -liche, а к концу среднеанглийского периода утратил второй слабоударный слог и превратился в -li, который впоследствии принял написание -ly: frendliche > frendli > frendly.

2. Суффикс -e исчез. Он просуществовал в течение XII—XIV веков, будучи весьма продуктивным. Однако в XV веке, в связи с общей тенденцией к отпадению конечного -e, он отмирает. Это, кстати, привело к исчезновению различий

в морфологическом составе между качественными прилагательными и соответствующими им наречиями. Так, longe (долго) > long стало омонимичным соответствующему прилагательному long — долгий. Такие явления сохранились и в современном языке в таких выражениях, как to cut short, to work hard, где наречия не имеют морфологического оформления, т. е. по внешнему виду нельзя сразу определить, является ли данное слово наречием или прилагательным. Параллельно с этими наречиями в языке получили развитие и формы на -ly, но уже с другими значениями: shortly — вскоре, hardly — едва.

3. Суффикс -s получил распространение в качестве суффикса наречий. Он восходит к суффиксу -es родительного падежа существительных мужского рода с основами на -a-. В среднеанглийский период суффикс -(e)s уже не осознавался как суффикс родительного падежа, а был переосмыслен в суффикс образования наречий: др.-а. hwanon (откуда) > ср.-а. whannes > совр. whence.

Древнеанглийское сочетание ealne weȝ (весь путь, всегда) в начале среднеанглийского периода превратилось в единое слово alway (всегда). В XIII—XIV веках оно принимает суффикс -s и обретает, таким образом, современный вид always.

Другие примеры образования наречий с помощью суффикса -(e)s:

one > ones (однажды)

two > twies (дважды)

thrie > thries (трижды)

В новоанглийский период вместо конечного -s установилось -ce: once, twice, thrice.

Формы наречий

По морфологическому составу наречия можно разделить на четыре группы:

— простые (simple);

— производные (derived by suffixation);

— сложные (compound);

— составные (fixed phrases).

Простые наречия представляют собой непроизводную основу: well, never. Некоторые простые наречия когда-то были образованы путем словосложения, однако в настоящее время воспринимаются как слово с одним корнем: already < all + ready; indeed < in + deed.

Производные наречия — наречия, образованные с помощью суффиксов.

Многие наречия образованы добавлением суффикса -ly к прилагательному. Хотя этот суффикс характерен именно для наречий, все же не все слова, содержащие его, относятся к данной части речи. Такой же суффикс входит в состав некоторых прилагательных: weekly, fatherly.

He is a master of populist fatherly gestures.

Многие из таких слов могут употребляться не только в качестве прилагательного, но и в качестве наречия:

He was smiling almost fatherly.

Наречия могут образовываться путем добавления суффикса -ly к существительным (day + ly > daily), порядковым числительным (first + ly > firstly), причастиям (decided + ly > decidedly; exceeding + ly > exceedingly). При прибавлении суффикса -ly конечная буква y меняется на i, независимо от того, предшествует ли ей гласная или согласная. Суффикс -ly является весьма продуктивным при образовании новых наречий. В результате подчас появляются довольно необычно звучащие наречия:

It went very jollily.

All phenols can act bactericidally or fungicidally.

Другими суффиксами, с помощью которых образуются наречия, являются -wise, добавляющийся к существительным (piecewise), и -ward/-wards, который добавляется либо к существительным (homewards, seawards), либо к предлогам (onwards, afterwards).

Сложные наречия образованы с помощью объединения двух или более элементов в одно слово: anyway < any + way; heretofore < here + to + fore.

Составные наречия представляют собой сочетание наречий с предлогами или другими наречиями: since then, for ever. Некоторые фиксированные сочетания используются в роли наречий.

Такие сочетания не меняют свою форму, при этом отдельные их компоненты утратили свое независимое значение. Примерами могут служить: of course, at last, side by side.

Существует целый ряд наречий, по форме не отличающихся от соответствующих им прилагательных. Это и наречия на -ly, такие, как early, daily, и некоторые другие: fast, much, straight. Отличить одну часть речи от другой можно по выполняемой функции в предложении: прилагательное определяет существительное, а наречие — глагол, прилагательное или другое наречие: I have little time. / I watch TV very little.

Некоторые наречия представлены в языке парами: одна форма совпадает с формой соответствующего прилагательного, другая образована от него же с помощью суффикса -ly. При этом значения таких двух наречий могут совпадать: loud = loudly, а могут и не совпадать: hard — hardly, near — nearly.

Ряд наречий, употребляясь с глаголами, выражают вместе с ними единые понятия, образуя составные глаголы. При этом иногда общее значение складывается из значений глагола и наречия, входящих в сочетание: to go up, to come back. Иногда общее значение сочетания нельзя вывести из значений входящих компонентов: to make out, to give in.

Большинство таких наречий совпадает по форме с предлогами.

Классификация наречий по значению и их употребление

Наречия места (place adverbs) обозначают расстояние (far, far away, far off, near), направление (backward, forward) или местоположение (there, here, somewhere,

anywhere, nowhere, elsewhere). Выбор между наречиями somewhere, anywhere, nowhere осуществляется в соответствии с общими правилами употребления производных от some-, any-, no-. Первое употребляется в утвердительных предложениях, второе — в вопросительных или в случае, когда уже есть одно отрицание, третье — в отрицательных предложениях.

It is somewhere in the room.

Looking here, looking there, I can't see him anywhere.

Where would you like to go? — Nowhere.

Наречие far (далеко, на большое расстояние) употребляется в вопросительных и отрицательных предложениях. В утвердительных предложениях употребляется a long way:

Did you go far?

I didn't go far.

I went a long way.

Употребляясь в утвердительных предложениях, наречия far, far away, far off сопровождаются словами too (слишком) или so (так):

He drove too far.

He walked so far away that he couldn't come back in time.

Со словами very (очень) и rather (довольно) употребляются a long way, a long way off, a long way away, а не far, far away, far off:

It is situated rather a long way off.

He drove a very long way.

Путем соединения наречия места с предлогами могут быть образованы сложные наречия, встречающиеся в официальных документах: herein, therewith.

При этом значение наречий, в состав которых входит here, складывается из значения предлога и местоимения this:

hereby = by this

herein = in this

hereof = of this

hereon (=hereupon) = on this

hereto = to this
herewith = with this

Значение наречий, в состав которых входит there, складывается из значения предлога и местоимения that:

thereby = by that
therein = in that
thereof = of that
thereon (= thereupon) = on that
thereto = to that
therewith = with that

Значение наречий, в состав которых входит where, складывается из значения предлога и местоимения which:

whereby = by which
wherein = in which
whereof = of which
whereon (= whereupon) = on which
whereto = to which
wherewith = with which

Наречия времени (time adverbs) обозначают время (now, when, then, before, after, afterwards, ever, never, ago, today, yesterday, tomorrow), продолжительность (any more, no longer) или временные отношения. Сюда же иногда относят наречия, обозначающие частоту. Иногда их выделяют в отдельный разряд.

Наречия частоты (frequency adverbs) обозначают, насколько часто происходит то или иное действие (once, twice, weekly, frequently, often, seldom, sometimes). Наречия just, yet, already в британских изданиях выделяют в отдельную группу наречий, фокусирующих внимание, — focus adverbs.

Наречие уже имеет отрицательное значение, поэтому в сочетании с ним другого отрицания не употребляется:

He has never been to London.

В значении «уже» в утвердительных предложениях употребляется already, а в вопросительных — yet:

I haven't done my task yet.

I have done my task already.

Наречие still (еще, все еще, по-прежнему) употребляется в утвердительных и вопросительных предложениях:

They are still at school.

Are they still at school?

Наречие yet (еще, пока еще, пока что) употребляется в утвердительных, вопросительных и отрицательных предложениях:

The new prices haven't come into force yet.

Have the new prices come into force yet?

It is yet to be decided.

Наречие long, употребляющееся в вопросительных предложениях, переводится как «долго, давно»:

Did you travel long?

Not... long переводится как «недолго, недавно»:

He hasn't been living long there.

В значении «последнее время, за последнее время» употребляются наречия lately, recently:

I went to London recently. I recently went to London.

Наречия afterwards, eventually, formerly, immediately, lately, once, presently, recently, soon, subsequently, suddenly, then, ultimately обычно располагаются в конце предложения, однако могут и предшествовать глаголу.

В английском языке существует значительное количество составных наречий времени. Они могут быть образованы из сочетаний наречия с предлогом (before, by, since, till, until, before now, before long, by now, by then, since then, since when, till recently, until recently, up to now). В составное наречие могут объединяться два наречия времени (long ago, long before, just now) или наречие времени с другим наречием (so far, how long, later on).

Наречия образа действия (manner adverbs) обозначают признак действия или другого признака (well, fast, quickly, slowly). Значения тех наречий, которые образованы из прилагательных с помощью суффикса -ly, вытекают из значений соответствующих прилагательных (easy — easily, quiet — quietly).

Наречия меры и степени (degree adverbs) выражают степень интенсивности действия. Среди них выделяют:

— усилители (amplifiers / intensifiers): much, very, too (слишком), so, rather, enough, quite, much, far/by far (значительно, гораздо, намного);

— наречия, выражающие относительно низкую степень интенсивности действия (diminishers / downtoners): little, somewhat, not at all, hardly, scarcely, nearly, almost.

В значении «много» в утвердительных предложениях обычно употребляются a lot, a great deal, a good deal. Наречие much в утвердительных предложениях употребляется, как правило, в том случае, если оно определяется наречиями very, too, so, as, how. В основном наречие much употребляется в вопросительных и отрицательных предложениях:

I enjoyed the party very much.

Do you have much trouble with French?

I don't have much trouble listening, but I have lots of difficulty speaking.

В значении «мало» в утвердительных предложениях обычно употребляются not much. Наречие little в утвердительных предложениях употребляется, как правило, в том случае, если оно определяется наречиями very, too, so, as, how:

He doesn't read much.

He reads very little.

Наречия how, so, too, very самостоятельно могут определять прилагательное или наречие. Определять глагол они могут только в сочетании с much:

She is so beautiful!

It is too difficult.

The question is very important.

I like music so much.

Значение наречия quite зависит от того, какое слово оно определяет. В сочетании с качественными прилагательными и наречиями образа действия оно может означать «достаточно, довольно-таки, весьма»:

The lecture was quite interesting.

He lectured quite well.

В сочетании с отрицательной частицей это наречие имеет значение «не вполне, не совсем, не в полной мере» и употребляется с относительными прилагательными и наречиями, не допускающими градации:

He is not quite right.

Наречие not at all употребляется в значении «совсем не, вовсе не»:

The book is not interesting at all.

The book is not at all interesting.

Наречия hardly, scarcely в сочетании со словами any, anybody, anything, anywhere, ever соответствуют слову «почти» в отрицательных предложениях. В остальных случаях они переводятся «едва».

I can scarcely understand you.

Hardly anybody could understand him. — Почти никто не мог понять его.

Для усиления сравнительной и превосходной степеней сравнения прилагательных и наречия могут употребляться by far, far, much (гораздо, намного, значительно, весьма):

It is a much better film.

Наречия дополняющие и ограничивающие (additive / restrictive adverbs) показывают, что одно добавляется к другому (too, also — тоже, также) либо что выделяют определенный элемент (only, especially). Их иногда объединяют в группу наречий, придающих дополнительные смысловые оттенки. К ним относят: also, alone, as well, either, else, even, ever, just, merely, only, simply.

Наречия also, as well, too употребляются в утвердительных и отрицательных предложениях. Наречие either — в отрицательных, оно употребляется также в структуре either... or:

You like music. I like it too.

You don't like skiing. I don't like it either.

Наречие else употребляется с вопросительными местоимениями и наречиями, а также с производными от any-, no-, some:

What else would you like?

Наречие alone следует за существительным или местоимением, к которому оно относится:

But you alone, my love, I love wherever you can be.

Alone может употребляться в значении «один, без других»:

He lives alone.

Наречие ever может употребляться в разговорной речи со словами so, such: ever so, ever such (очень):

Thank you ever so much.

Ever может употребляться для усиления значения слова:

— перед словом since (с, с тех пор как, с тех пор);

— после вопросительных слов: how, who, what, when, where, why;

— в сочетании с наречиями how, when, where и местоимениями what, which, who, образуя сложные местоимения и наречия however, whatever, whichever, whenever, wherever, whoever.

Наречие just, помимо употребления в значении «именно, как раз, просто», может употребляться перед глаголами в повелительной форме, соответствуя русской частице -ка:

Just open the window. — Открой-ка окно.

Наречия just, simply могут соответствовать частице «просто» в русском языке:

Just add some water. — Просто добавь воды.

Наречие merely употребляется в значении «не что иное, как; просто; только, и ничего больше»:

It is merely a coincidence.

Наречия, выражающие отношение или комментарии (stance adverbs), могут представлять собой комментарий говорящего, отражающий его субъективное отношение

(fortunately). Кроме того, такие наречия могут характеризовать стиль (frankly, quite simply). Такие наречия относятся не к одному слову, а к предложению в целом. В предложении они могут служить вводными словами.

Наречия данного разряда могут выражать:

— степень уверенности или сомнения: probably;

— чувства говорящего в связи с сообщением: fortunately;

— оценку того, о чем говорится: really;

— степень обычности сообщаемого: surprisingly и др.

Перечислим некоторые наречия данной группы:

apparently	firstly	obviously
certainly	fortunately	perhaps
chiefly	happily	politically
decidedly	indeed	possibly
economically	internationally	practically
equally	mainly	probably
evidently	may be	scientifically
finally	mostly	similarly
financially	naturally	undoubtedly

Наречия, служащие для соединения предложений (linking adverbs), показывают, как связаны значения отдельных частей текста.

Данные наречия могут служить:

— для соединения независимых предложений; к таким наречиям относятся:

besides	or else
else	otherwise
however	so
meantime	still
meanwhile	then
moreover	therefore
nevertheless	yet

— для присоединения придаточного предложения к главному; к таким наречиям относятся:

how
when
where
why

Если для соединения предложений употребляется наречие once, то оно переводится «стоит только... как (и); раз уж»:

Once you have decided to do it try to do your best.

Степени сравнения наречий

Наречия образа действия могут иметь сравнительную и превосходную степени сравнения. Как и у прилагательных, они могут образовываться синтетически (с помощью суффиксов -er, -est), аналитически (с помощью слов more, most) и супплетивно (от разных корней).

Односложные наречия, а также двусложное наречие early образуют степени сравнения суффиксально:

Положительная степень сравнения	Сравнительная степень сравнения	Превосходная степень сравнения
—	-er	-est
hard	harder	hardest
early	earlier	earliest

Большинство наречий, состоящих из двух и более слогов, образуют степени сравнения аналитически, с помощью слов more/less — most/least. К таким наречиям относятся и те, что образованы из прилагательных с помощью -ly:

Положительная степень сравнения	Сравнительная степень сравнения	Превосходная степень сравнения
—	more/less	most/least
easily	more easily/ less easily	most easily/ least easily

Некоторые наречия частоты образуют степени сравнения аналитически:

seldom — more seldom — most seldom.

Often, quickly, slowly образуют степени сравнения как синтетически, так и аналитически:

often — more often / oftener — most often / oftenest;

quickly — more quickly / quicker — most quickly/ quickest;

slowly — more slowly / slower — most slowly / slowest.

Как и среди прилагательных, среди наречий есть те, которые образуют формы сравнения супплетивно, т. е. от разных корней:

Положительная степень сравнения	Сравнительная степень сравнения	Превосходная степень сравнения
well	better	best
badly	worse	worst
much	more	most
little	less	least
far	farther/further	farthest/furthest

За превосходной степенью может следовать предложный оборот с of, при этом наречие может употребляться как без артикля, так и с определенным артиклем:

Which of them plays tennis best?

Which of them plays tennis the best?

Для усиления сравнительной степени могут использоваться слова a great deal, far, much:

He plays tennis much better than his brother does.

Для усиления превосходной степени могут использоваться слова by far, far, much:

He plays tennis much the best.

Место наречия в предложении

Наречия неопределенного времени always, already, ever, just, never, often, once, seldom, soon, still, usually, yet ставятся после глагола to be. Употребляясь с другими глаголами, они предшествуют ему. Если глагол употреблен в сложной форме, то наречие находится между вспомогательным и смысловым глаголами. Когда в состав сказуемого входят модальный глагол и инфинитив смыслового глагола, наречие ставится между ними. Если вспомогательный глагол не один, то место наречия — сразу после первого вспомогательного глагола:

He always gets up early.

She is always late.

I have already read this book.

He can always repair everything.

Наречие sometimes может стоять перед глаголом, а также в начале или в конце предложения:

I sometimes go to the cinema.

Sometimes I go to the cinema.

I go to the cinema sometimes.

Наречие yet в значении «уже» стоит в конце предложения. То же наречие в значении «еще» может стоять после частицы not, после глагола или после дополнения:

Have you read this book yet?

I haven't yet read this book.

I haven't read this book yet.

Если сказуемое выражено сочетанием глагола have с инфинитивом, то наречие неопределенного времени ставится перед глаголом have:

He often has to help his brother.

Наречия today, tomorrow, yesterday могут находиться как в начале, так и конце предложения:

I have gone to the cinema today.

Today I have gone to the cinema.

Наречия before, lately, recently обычно располагаются в конце предложения:

I have done it before.

Если наречия места и времени стоят в конце предложения, то сначала идет наречие места, а затем — времени:

I shall come here tomorrow.

Если глагол является непереходным, то наречие образа действия следует непосредственно за ним:

They smiled happily.

Если глагол является переходным, то наречие образа действия ставится либо перед глаголом, либо после дополнения:

She opened the door quietly.

She quietly opened the door.

Наречие ставится перед глаголом, за которым следует инфинитив:

They definitely decided to start the experiment.

Наречия much и little стоят после глагола:

She works much.

Наречия, определяющие прилагательные или наречия, располагаются перед ними:

The picture is really beautiful.

She dances really beautifully.

Наречие enough составляет исключение; оно может размещаться после прилагательного, наречия или глагола:

The task is difficult enough.

Наречия too, either (тоже, также) ставятся в конце предложения:

He can speak English too.

She can't speak French either.

Наречие в значении «слишком» стоит перед тем словом, которое оно определяет:

It is too difficult.

Если наречие относится ко всему предложению в целом, оно может стоять в начале или в конце предложения, а также занимать те же позиции, что и наречия неопределенного времени:

Actually he is not busy at all.

He can help you probably.

It is reportedly dependent on those factors.

Review:

— Adverb is a word that describes or adds to the meaning of a verb, an adjective, another adverb, or a sentence, and which answers such questions as how?, where?, when?.

— Adverbs belong to seven major meaning categories: place, time, manner, degree, additive/restrictive, stance, linking.

— The meaning of an adverb often varies with its context of use, and sometimes meanings are blended together.

— In English many adverbs have an -ly ending.

— Adverbs have two major functions: modifiers and adverbial.

— Adverbs have four major forms: simple, compound, forms with suffixes, and fixed phrases.

— Some adverbs have the same form as adjective forms or, informally, adjective forms are used as adverbs (e.g. good).

— Adverbs can have either inflectional comparison (-er, -est) or phrasal comparison (more, most).

МЕЖДОМЕТИЕ (THE INTERJECTION)

Общие сведения

Семантические признаки

Междометие — это часть речи, включающая в себя неизменяемые слова, которые непосредственно выражают чувства и волеизъявления, не называя их: Oops! Wow!

Междометия не обладают номинативной, т. е. назывной функцией. Они являются словами-сигналами, употребляемыми для кратчайшего выражения эмоций, реакций на события, требования.

Морфологические признаки

Междометия подразделяются на первообразные и производные.

Первообразные междометия состоят от одного до четырех звуков: Oh! Ugh! Иногда звуки, из которых состоит междометие, могут повторяться: Ha ha ha! Oops oops.

Производные междометия образованы из полнозначных слов, теряющих свою номинативную функцию и приобретающих экспрессивную окраску: You don't say! Oh dear! Сюда же относятся слова иноязычного происхождения: Bravo! Encore!

Синтаксические признаки

Междометия в своей основной функции не являются членами предложения и синтаксически не связаны с членами предложения. В отличие от служебных частей речи, они не служат для связи слов в предложении, не

выражают отношений между ними, не вносят добавочных смысловых оттенков.

Выделяют междометия императивные и эмоциональные.

Императивные междометия выражают волеизъявление: приказ, зов, отклик, приветствие, прощание и т. п. К ним относятся такие междометия, как Hey! Hey you! Hi! Bye.

Междометия эмоциональные выражают чувства. Это местоимения Yummy! Yuck! Whoopee! Wowee! Yippee!

В современной британской литературе термин «interjection» соответствует эмоциональным местоимениям. Более широким является термин «insert», охватывающий все многообразие междометий.

Семантические группы междометий

Междометия эмоциональные (interjections) выражают чувства, эмоциональную реакцию на сообщения или события. Их звуковой образ часто отличается простотой и краткостью:

oh — наиболее распространенное междометие. Иногда оно служит реакцией на высказывание собеседника или играет вводную роль для новой реплики, — в таких функциях оно приобретает значение речевого маркера. Наряду с этим оно может передавать широкий диапазон эмоций;

ah, ooh — выражают удивление;

wow — произносится, когда на говорящего что-то произвело сильное впечатление;

oops, whoops — реакция на небольшую неприятность, оплошность;

ugh — выражает отвращение;

ow, ouch — выражают неприятные ощущения, физическую боль;

aargh, urgh — выражают боль и неприятное ощущение;

tt — альвеолярный звук, иногда произносимый несколько раз подряд, — выражает сожаление или неодобрение;

hm — выражает сомнение, неуверенность, нежелание;

cor — выражает некоторую степень изумления;

aha — выражает неожиданное узнавание;

yippee — довольно редко встречающееся междометие, выражает удовольствие;

ha — может означать смех, усмешку, а также выполнять ряд других функций;

whoopee — относительно редко встречающаяся форма, она выражает удовольствие;

wowee — выражает изумление;

yuck — выражает отвращение, например, к невкусной еде;

yummy — выражает удовольствие, например, от вкусной еды.

Речевые маркеры (discourse markers) могут выражать раздумья, использоваться в уклончивых ответах, обозначать изменение хода мысли. Кроме того, они могут вводить новую реплику. Это междометия well, right, now:

Now who is he, I don't know.

Right, are we ready?

Well, I don't know.

Междометия, служащие для привлечения внимания (attention getters), могут употребляться перед обращением или вместо него (в стилистически сниженной речи):

Hey, Tom, yo, what's happening?

Hey you, I buttered that bread for you and you didn't eat it. (Разговорный стиль.)

Междометия, побуждающие к ответу (response getters), обычно добавляются к концу высказывания, вопроса или побудительной фразы:

What's the matter? What's the matter eh?

You know who Stan is, right?

I will leave her the message, okay?

Междометия, служащие для заполнения пауз (pause fillers / hesitators), могут выражать сомнение, неуверенность, незавершенность фразы (er, um, erm):

Er er, ninety I think, I can't remember.

Отдельную группу составляют междометия, относящиеся к инвективной лексике и табу (expletives / taboo expressions), употребление которых в литературной речи недопустимо.

Review:

— Inserts are stand-alone words such as **oh**, **okay**, **well** that are not part of any larger syntactic unit.

— They have a wide range of discourse functions:

- interjections;
- discourse markers;
- attention-getters;
- hesitators;
- expletives.

— Inserts, although peripheral to grammar, have an important role in the interaction between speaker and hearer.

— Interjection is a word such as **ugh!**, **wow!**, which indicates an emotional state or attitude such as delight, surprise, shock, disgust, but which has no referential meaning.

ОТДЕЛЬНЫЕ ГРУППЫ СЛОВ

Формы приветствия и прощания

Формы приветствия и прощания (greetings and farewells) обозначают начало и завершение общения; обычно они употребляются поочередно обоими собеседниками в одной и той же или в синонимичных формах:

Goodbye! Good morning! See you later.

Слова, использующиеся для кратких ответов

Слова, использующиеся для кратких ответов на вопросы, утверждения, волеизъявления (response forms), могут быть утвердительными (yes, yeah, yep, uh huh, sure, okay, mm, mhm, mm hmm) и отрицательными (no, nope, unh unh, huh uh). Реакцией на реплику могут служить слова: I see. Really? Они демонстрируют ту или иную степень внимания или интереса к сообщению.

Формулы вежливости

Формулы вежливости (polite formulae) обычно сохраняют свой первоначальный смысл, складывающийся из значений входящих в их состав слов. Это такие выражения, как thanks, sorry, beg your pardon. Однако по употреблению они занимают совершенно особое положение.

СИНТАКСИС

ПРЕДЛОЖЕНИЕ (THE SENTENCE)

Общие сведения

Предложением называется сочетание слов, выражающее законченную мысль:

I did a lot of work around the house today.

Слова, входящие в состав предложения и отвечающие на какой-либо вопрос, называются членами предложения.

Члены предложения делятся на главные и второстепенные. К главным членам предложения относятся подлежащее (subject) и сказуемое (predicate). К второстепенным членам предложения относятся дополнение (object), определение (attribute) и обстоятельства (adverbial modifiers).

По своей структуре предложения делятся на простые и сложные. Сложные предложения в свою очередь делятся на сложносочиненные и сложноподчиненные:

You must phone home at once (простое предложение).

Her brother is a student and her sister is a doctor (сложносочиненное предложение).

He couldn't do it because it was difficult (сложноподчиненное предложение).

По цели высказывания предложения делятся на:

— повествовательные предложения (declarative sentences):

There is a book on the desk.

— вопросительные предложения (interrogative sentences):

Where have you been?

— повелительные предложения (imperative sentences):

Take a dog for a walk.

— восклицательные предложения (exclamatory sentences):

How sweet of you!

Простое предложение (the Simple Sentence)

Простые предложения бывают нераспространенными (состоящими только из главных членов: подлежащего и сказуемого) и распространенными (включающими в себя также и второстепенные члены предложения).

The children are playing (нераспространенное).

The young children are playing in the yard (распространенное).

Подлежащее с относящимися к нему второстепенными членами предложения составляет группу подлежащего (распространенное подлежащее). Сказуемое с относящимися к нему второстепенными членами предложения составляет группу сказуемого (распространенное сказуемое):

Группа подлежащего (Subject Group)	*Группа сказуемого (Predicate Group)*
The young children	**are playing in the yard.**

Второстепенные члены предложения могут пояснять-ся другими второстепенными членами предложения, при этом они составляют распространенные члены предложения:

The results of the experiment were discussed at the conference in London.

В этом предложении второстепенный член предложения at the conference (обстоятельство места) поясняется другим второстепенным членом in London (обстоятельство), образуя с ним распространенное обстоятельство места at the conference in London.

Подлежащее (the Subject)

Подлежащим называется член предложения, обозначающий предмет, о котором что-либо говорится в предложении. Оно отвечает на вопрос who? или what?

Подлежащее может быть выражено:

— существительным: The silence was broken.

— местоимением: We are delighted with the result.

— инфинитивом: To err is human.

— герундием: Doing is better than saying.

— числительным: Two were absent.

— любым словом или словосочетанием, употребленным в значении существительного: «See you later» is used in colloquial speech.

Формальное подлежащее it

В английском языке наличие подлежащего является обязательным. Поэтому в случае, когда фактическое подлежащее отсутствует, в качестве формального подлежащего употребляется местоимение it.

Основные случаи употребления формального подлежащего:

— при сообщениях о явлениях природы:

It is hot.

— при глаголах, обозначающих состояние погоды: to rain, to snow, to freeze и т. д.:

It is raining now.

— при обозначениях времени и расстояния:

It is 2 o'clock.

It is not far from here.

— с некоторыми глаголами в страдательном залоге. Такие страдательные обороты соответствуют в русском языке глаголу в действительном залоге в третьем

лице единственного числа с неопределенно-личным значением:

It is said... Говорят...
It is believed... Полагают...
It is expected... Ожидают...

— при наличии подлежащего предложения, выраженного инфинитивом, герундием или придаточным предложением и стоящего после сказуемого:

It's strange that they haven't come yet.

Сказуемое (the Predicate)

Сказуемым называется член предложения, обозначающий то, что говорится о подлежащем. Сказуемое отвечает на вопросы: what does the subject do? (что делает подлежащее?), what is done to the subject? (что делается с подлежащим?) или what is it like? (каково оно?), what is it? (что оно такое?), who is it? (кто оно такое?)

Сказуемое бывает простое (simple predicate) и составное (compound predicate). Составное сказуемое, в свою очередь, бывает двух типов; составное именное и составное глагольное.

Простое сказуемое выражается глаголом в личной форме в любом времени, залоге и наклонении:

He is writing a letter (простое сказуемое).

Составное именное сказуемое выражается глаголом-связкой to be (быть) в личной форме в сочетании с именной частью. Именная часть составного сказуемого выражает основное значение сказуемого, обозначая, каков предмет (подлежащее), что он собой представляет, что он такое, кто он такой:

He is a teacher (составное именное сказуемое).

Именная часть составного именного сказуемого может быть выражена:

— существительным: He is a doctor.

— местоимением: It's me.

— существительным или местоимением с предлогом: We are in a hurry.

— прилагательным или причастием: The room is nice.

— инфинитивом: Your task is to read this text.

Кроме глагола to be, глаголом-связкой могут служить глаголы to seem, to look, to become, to get, to grow, to turn в значении «становиться» и некоторые другие:

They seemed tired. — Они казались усталыми.

He looks ill. — Он выглядит больным.

He became a doctor. — Он стал врачом.

Составное глагольное сказуемое представляет собой сочетание глагола в личной форме с инфинитивом или герундием. Инфинитив или герундий выражают основное значение сказуемого, указывая на действие, совершаемое подлежащим; глагол же в личной форме играет роль вспомогательной части.

I can't swim (составное глагольное сказуемое).

Составное глагольное сказуемое выражается:

— сочетанием модальных глаголов с инфинитивом: I have to conduct the experiment;

— сочетанием с инфинитивом или герундием многих других глаголов: to begin, to continue, to finish, to like, to want, to intend, to try, to avoid, to hope, to promise и пр.: I like to swim.

— сочетанием прилагательного с предшествующей связкой с инфинитивом, герундием: It is worth recording.

Для выражения наличия или существования в определенном месте или отрезке времени какого-либо лица или предмета, факта или явления, еще неизвестного собеседнику или читателю, употребляется особый тип простого сказуемого, выраженный оборотом there is (are) со значением «имеется, находится, есть, существует». Оборот there is (are) стоит в начале предложения; за ним стоит подлежащее, за которым следует обстоятельство места или времени. Соответствующие русские предложения начинаются с обстоятельства места или времени: There is a book on the desk.

После оборота there is исчисляемое существительное в единственном числе употребляется с неопределенным артиклем, поскольку в этом случае оно обозначает предмет, еще не известный собеседнику или читателю. Во множественном числе существительное употребляется с some, any, many, two, three и т. д. Неисчисляемые существительные употребляются с some, any, much, little и т. д.: There is some fruit on the plate.

Согласование сказуемого с подлежащим

Сказуемое согласуется с подлежащим в лице и числе:

Если предложение имеет два подлежащих, соединенных союзом and, то глагол-сказуемое стоит во множественном числе:

Mother and father are at home.

Если после оборота there is (áre) стоят два или несколько подлежащих, то глагол-сказуемое обычно согласуется с первым из них:

There is a cat and two dogs in the room.

Если перед существительным во множественном числе стоит a lot of, то глагол-сказуемое стоит во множественном числе:

There are a lot of pens in the bag.

Когда два подлежащих соединены посредством with, as well as, глагол-сказуемое согласуется с первым из них:

Pete as well as his parents likes to travel.

Если два подлежащих соединены союзами eitner... or, neither... nor, то глагол-сказуемое согласуется с последним из них:

Either they or he has broken the window.

Если подлежащим является имя существительное собирательное (family, government, board...), рассматриваемое как одно целое, то глагол-сказуемое стоит в единственном числе. Если же имеются в виду отдельные члены группы, то глагол-сказуемое стоит во множественном числе:

That family lives not far from here.

The family were watching TV.

Если подлежащее выражено такими существительными, как people, police, cattle, то глагол-сказуемое стоит во множественном числе:

People who live in glass houses should not throw stones.

Если подлежащее выражено такими существительными, как goods, contents, riches, proceeds, clothes, wages, arms, potatoes, carrots, onions, oats, то глагол-сказуемое стоит во множественном числе, поскольку эти существительные, в отличие от русского языка, употребляются только со значением множественного числа:

The arms have been delivered.

Если подлежащее выражено одним из существительных hair, money, watch, clock, gate, то глагол-сказуемое стоит в единственном числе, в то время как в русском языке соответствующие существительные употребляются с глаголом во множественном числе:

Her hair is fair.

Если подлежащее выражено такими существительными, как news, mathematics, physics, statistics, то глагол-сказуемое стоит в единственном числе:

No news is good news.

С существительными the majority и a number глагол-сказуемое стоит во множественном числе:

The majority of students were at the meeting.

Если подлежащее выражено одним из местоимений each, everyone, everybody, everything, no one, nobody, somebody, someone, either, neither, то глагол-сказуемое стоит в единственном числе:

Everything is clear.

Если подлежащее выражено местоимением all в значении «всё», то глагол-сказуемое стоит в единственном числе:

All is clear.

Когда местоимение all употреблено в значении «все», глагол-сказуемое стоит во множественном числе:

All were at the meeting.

Если подлежащее выражено местоимением both, то глагол-сказуемое стоит во множественном числе:

Both are here.

Если подлежащее выражено вопросительными местоимениями who?, what?, то глагол-сказуемое стоит в единственном числе:

Who is there?

Если подлежащее выражено относительными местоимениями who, which, that, то глагол-сказуемое согласуется с тем существительным или местоимением, к которому относится относительное местоимение:

The boys who stand there are her brothers. The boy who stands there is her brother.

Второстепенные члены предложения и их выражение

Дополнение (the Object)

Дополнением называется второстепенный член предложения, который обозначает предмет и отвечает на вопросы, соответствующие в русском языке вопросам косвенных падежей как без предлога, так и с предлогом: whom? (кого?), what? (что?), to whom? (кому?), by whom? (кем?), about what? (о чем?) и т. д.

Прямое дополнение (Direct Object) обозначает лицо или предмет, на который непосредственно переходит действие, выраженное переходным глаголом. Оно отвечает на вопрос whom? или what? и соответствует в русском языке дополнению в винительном падеже без предлога.

Некоторые переходные глаголы (to give — давать, to send — посылать, to show — показывать и другие) имеют при себе, кроме прямого дополнения, второе беспредложное дополнение, отвечающее на вопрос to whom? (кому?) и обозначающее лицо, к которому обращено действие. Такое дополнение называется беспредложным косвенным дополнением и соответствует в русском языке косвенному допол-

нению в дательном падеже без предлога. Беспредложное косвенное дополнение выражается существительным в общем падеже или местоимением в объектном падеже и стоит между глаголом и прямым дополнением:

He gave his mother a flower.

Предложное косвенное дополнение (prepositional object), т. е. дополнение с предлогом, употребляется после многих глаголов и прилагательных и отвечает на вопросы about whom?, about what?, with whom?, for whom? и т. д.:

He lives with his family.

При наличии прямого дополнения предложное косвенное дополнение стоит после прямого:

She gave a book to her son.

После ряда переходных глаголов, to find, to consider, to think, to deem, to feel и других, часто употребляется местоимение it, являющееся формальным дополнением. Местоимение it в этом случае на русский язык не переводится:

We find it necessary to check the results.

Определение (the Attribute)

Определением называется второстепенный член предложения, который обозначает признак предмета и отвечает на вопросы what?, what kind of?, whose?, which?, how much?, how many?:

I have got an interesting book.

Обстоятельства (the Adverbial Modifiers)

Обстоятельствами называются второстепенные члены предложения, которые обозначают, как совершается действие. Обстоятельства обычно относятся к глаголу как в личной, так и в неличной форме.

I shall think about it tomorrow.

Слова, грамматически не связанные с предложением (the Independent Elements)

В предложении встречаются слова, грамматически не связанные с членами предложения и не являющиеся членами предложения. Такими словами являются обращение, вводные слова и междометия.

Обращение (direct address) — слово, обозначающее лицо, к которому обращена речь: Tom, come here!

Вводные слова (parenthetical words) и словосочетания вставляются в предложение для выражения отношения говорящего к высказываемой мысли, придавая ей различные оттенки (предположения, сомнения, уверенности), а также для выражения общей оценки высказывания, для указания на связь с другими высказываниями и т. п.: To my mind, it's impossible.

Междометия (interjections): Oh! What a surprise!

Повествовательные предложения (the Declarative Sentences)

Порядок слов в повествовательном предложении

Повествовательные предложения служат для того, чтобы сообщить что-то собеседнику или читателю. Они содержат утверждение какого-либо факта или отрицание какого-либо факта. В английском языке повествовательные предложения имеют твердый порядок слов, т. е. каждый член предложения имеет свое определенное место.

Поскольку место слова определяет его функцию в предложении, следует при построении английского предложения располагать слова в строго определенном порядке. Следующий порядок слов является обычным для английского повествовательного предложения: 1) подлежащее, 2) сказуемое, 3) дополнения, 4) обстоятельства:

The pupil was reading a book in the room.

Определение не имеет постоянного места в предложении и может стоять при любом члене предложения, выраженном существительным.

Расположение дополнений в предложении

Дополнения располагаются в предложении следующим образом. Прямое дополнение стоит непосредственно после глагола. При наличии беспредложного косвенного дополнения прямое дополнение стоит после него. Беспредложное косвенное дополнение стоит между глаголом и прямым дополнением. Предложное косвенное дополнение стоит после прямого.

I see a village.

He sent his friend a letter.

She gave her son a book.

She gave a book to her son.

Расположение обстоятельств в предложении

Обстоятельства располагаются в предложении в следующем порядке. Обстоятельство образа действия стоит после дополнения:

They conducted the experiment successfully.

Обстоятельство места стоит после обстоятельства образа действия:

They met him by chance in the street.

Обстоятельство времени стоит после обстоятельства места, т. е. в конце предложения или в начале предложения:

Every day he goes to school.

He goes to school every day.

При наличии нескольких обстоятельств времени более точные указания времени стоят перед более общими:

He'll come on Monday next week.

Схема порядка слов в повествовательном предложении

1 Подлежащее	2 Сказуемое	3 Дополнения			4 Обстоятельства		
		беспредложное	прямое	предложное косвенное	образа действия	места	времени
The buyers	chartered		a ship.				
We	sent	the buyers	the documents.				
We	sent		them	to the buyers.			
The sellers	received		a new order	from the buyers.			
I	met		him		by chance	at the theatre	a few days ago.

Отступления от обычного расположения главных членов предложения

Подлежащее, которое обычно стоит перед сказуемым (прямой порядок слов), может стоять и после него (обратный порядок слов):

— в предложении с оборотом there is, а также и в тех случаях, когда there употребляется с другими непереходными глаголами: There is a book on the desk.

— в предложении, вводящем прямую речь, если оно стоит после прямой речи. Обратный порядок слов в этом случае применяется, когда подлежащее выражено существительным, а сказуемое — одним из глаголов to say, to ask, to answer, to reply и некоторыми другими. Когда же подлежащее выражено личным местоимением, обычно применяется прямой порядок слов: «Right!» he said.

— в предложениях, начинающихся с обстоятельственных слов: From there sounds of music came.

— в предложениях, начинающихся с наречий here, there, never, seldom; союзов neither, nor: Here is your book.

— в предложениях типа So am I. Neither do I.

Отступление от обычного расположения второстепенных членов предложения

Прямое дополнение иногда может стоять после предложного косвенного дополнения или обстоятельства. Такой порядок слов имеет место, когда прямое дополнение с относящимися к нему словами представляет собой длинную группу слов, в то время как предложное косвенное дополнение или обстоятельство выражено одним словом или небольшой группой слов.

Прямое дополнение следует за предложным косвенным дополнением или обстоятельством и в том случае, когда иной порядок слов привел бы к искажению смысла.

Обстоятельство места обычно стоит после обстоятельства образа действия. Однако, когда обстоятельство места выражено одним из наречий here или there, оно обычно стоит перед обстоятельством образа действия.

При глаголах, обозначающих движение, обстоятельство места обычно стоит непосредственно после глагола перед предложным дополнением.

СОДЕРЖАНИЕ

Введение 3
Основные понятия грамматики 6
МОРФОЛОГИЯ 9
Части речи 9
Имя существительное 11
Артикль 42
Имя прилагательное 65
Имя числительное 84
Глагол 94
Наречие 108
Междометие 125
Отдельные группы слов 129
СИНТАКСИС 130

Тушева Ирина Ивановна

ШКОЛЬНИКАМ О ГРАММАТИКЕ АНГЛИЙСКОГО ЯЗЫКА

Художественный редактор *И.А. Озеров*

Технический редактор *Н.В. Травкина*

Ответственный корректор *В.А. Андриянова*

Подписано в печать с готовых диапозитивов 23.07.2004.
Формат 84×108 1/32. Бумага газетная. Гарнитура «Таймс».
Печать офсетная. Усл. печ. л. 7,56. Уч.-изд. л. 6,84.

Тираж 8 000 экз. Заказ № 1427.

ЗАО «Центрполиграф»
125047, Москва, Оружейный пер., д. 15, стр. 1,
пом. ТАРП ЦАО

Для писем:
111024, Москва, 1-я ул. Энтузиастов, 15
E-MAIL: CNPOL@DOL.RU

WWW.CENTRPOLIGRAF.RU

Отпечатано в ФГУИПП «Курск»
305007, г. Курск, ул. Энгельса, 109